



**Cremona**

COMUNE DI CREMONA

**NOTA INTEGRATIVA**  
**AL BILANCIO DI PREVISIONE 2021-2023**

Marzo 2021

## Indice

1. Premessa .....	4
2. Gli strumenti di programmazione .....	4
3. Gli stanziamenti del bilancio.....	5
3.1. Fondo pluriennale vincolato .....	7
3.2. Gli equilibri di bilancio .....	8
3.2.1. Equilibri di parte corrente .....	8
3.2.2. Equilibri di parte capitale .....	9
4. Entrate correnti.....	10
4.1. Titolo 1 - Entrate correnti di natura tributaria, contributiva e perequativa .....	10
4.1.1. Tipologia 101: imposte, tasse e proventi assimilati .....	11
4.1.2. Tipologia 301: Fondi perequativi.....	14
4.2. Titolo 2 - Entrate da trasferimenti.....	14
4.2.1. Tipologia 101: Trasferimenti correnti da Amministrazione pubbliche .....	15
4.2.2. Tipologia 102: Trasferimenti correnti da famiglie .....	18
4.2.3. Tipologia 103: Trasferimenti correnti da imprese.....	18
4.2.4. Tipologia 104: Trasferimenti correnti da istituzioni sociali private .....	18
4.2.5. Tipologia 105: Trasferimenti correnti dall'Unione Europea e dal resto del Mondo....	19
4.3. Titolo 3 - Entrate extratributarie.....	19
4.3.1. Tipologia 100: Vendita di beni e servizi e proventi derivanti dalla gestione dei beni	20
4.3.2. Tipologia 200: Proventi derivanti dall'attività di controllo e repressione delle irregolarità e degli illeciti .....	22
4.3.3. Tipologia 300: Interessi attivi.....	23
4.3.4. Tipologia 400: Altre entrate da redditi di capitale.....	23
4.3.5. Tipologia 500: Rimborsi e altre entrate correnti .....	23
5. Spesa corrente .....	24
5.1. Titolo 1 e 4 - Spesa corrente .....	24
5.1.1 Spesa corrente per missioni e programmi .....	24
5.1.2. Redditi da lavoro dipendente.....	28
5.1.3. Interessi passivi .....	29
5.2. Titolo 4 - Rimborso di prestiti .....	29
5.3. Limiti di spesa.....	29
6. Entrate in conto capitale e da riduzione di attività finanziarie .....	29
6.1. Titolo 4 - Entrate in conto capitale .....	29
6.1.1. Tipologia 200: Contributi agli investimenti.....	29
6.1.2. Tipologia 300: Altri trasferimenti in conto capitale .....	31
6.1.3. Tipologia 400: Entrate da alienazioni di beni materiali e immateriali.....	31
6.1.4. Tipologia 500: Altre entrate in conto capitale .....	31
6.2. Titolo 5 - Entrate da riduzione di attività finanziarie .....	31
6.3. Titolo 6 – Accensione Prestiti .....	31
7. Spese in conto capitale.....	32
7.1. Titolo 2 - Spese investimento .....	32
7.2. Elenco degli interventi programmati per spese di investimento finanziati col ricorso al debito e con le risorse disponibili.....	33

7.3. Investimenti stanziati nel bilancio di previsione in mancanza del relativo cronoprogramma .....	34
8. Entrate e spese ricorrenti e non ricorrenti.....	35
9. Criteri di determinazione degli stanziamenti riguardanti gli accantonamenti per le spese potenziali.....	35
10. Criteri di determinazione degli stanziamenti riguardanti il fondo crediti di dubbia esigibilità .....	35
11. Risultato di amministrazione presunto dell'esercizio 2020 - Elenco analitico delle quote vincolate e accantonate del risultato di amministrazione presunto al 31.12.2019.....	42
12. Elenco analitico degli utilizzi delle quote vincolate e accantonate del risultato di amministrazione presunto al 31.12.2020 .....	43
13. Elenco garanzie principali o sussidiarie prestate dall'ente a favore di enti e di altri soggetti ai sensi delle leggi vigenti .....	43
14. Oneri e impegni finanziari stimati e stanziati in bilancio, derivanti da contratti relativi a strumenti finanziari derivati o da contratti di finanziamento che includono una componente derivata .....	44
15. Elenco enti e organismi strumentali.....	44
16. Altre informazioni riguardanti le previsioni, richieste dalla legge o necessarie per l'interpretazione del bilancio .....	47
16.1. Superamento vincoli di finanza pubblica - Pareggio del bilancio .....	47
16.2. Copertura finanziaria degli investimenti costituita dalla quota consolidata del saldo positivo di parte corrente.....	48
17. Verifica dei parametri di deficitarietà .....	49

## 1. Premessa

Il principio contabile applicato concernente la programmazione di bilancio (Allegato 4/1 del D.Lgs. 118/2011) prevede la stesura della Nota Integrativa al bilancio di previsione, ovvero una relazione esplicativa dei contenuti del bilancio.

La Nota integrativa vuole arricchire il bilancio di previsione di informazioni integrandolo con dati quantitativi o esplicativi al fine di rendere maggiormente chiara e comprensiva la lettura dello stesso.

La Nota integrativa analizza alcuni dati, illustrando le ipotesi assunte ed in particolare illustra i criteri adottati nella determinazione dei valori del bilancio di previsione.

## 2. Gli strumenti di programmazione

Il bilancio di previsione è stato redatto sulla base delle linee strategiche ed operative contenute nel Documento Unico di Programmazione (DUP) in corso di contestuale approvazione.

Il Documento unico di programmazione (DUP) costituisce la guida strategica ed operativa dell'Ente e ne costituisce il presupposto indispensabile per l'approvazione del bilancio di previsione.

Il DUP, predisposto nel rispetto di quanto previsto dal principio applicato dalla programmazione di cui all'allegato n. 4/1 del D.Lgs. 118/2011 e successive modificazioni, si compone di due sezioni:

- la Sezione Strategica (SeS), che ha un orizzonte temporale di riferimento pari a quello del mandato amministrativo del Sindaco e quindi fino al 2024;
- la Sezione Operativa (SeO), il cui arco temporale coincide con quello del Bilancio di previsione e quindi fino al 2023.

La **Sezione strategica** sviluppa e concretizza le linee programmatiche di mandato (di cui all'art. 46 comma 3 del decreto legislativo 18 agosto 2000, n. 267) e individua gli indirizzi strategici dell'Ente.

La **Sezione Operativa** che riveste un carattere generale, di contenuto programmatico costituisce lo strumento a supporto del processo di previsione è strutturata in due parti fondamentali:

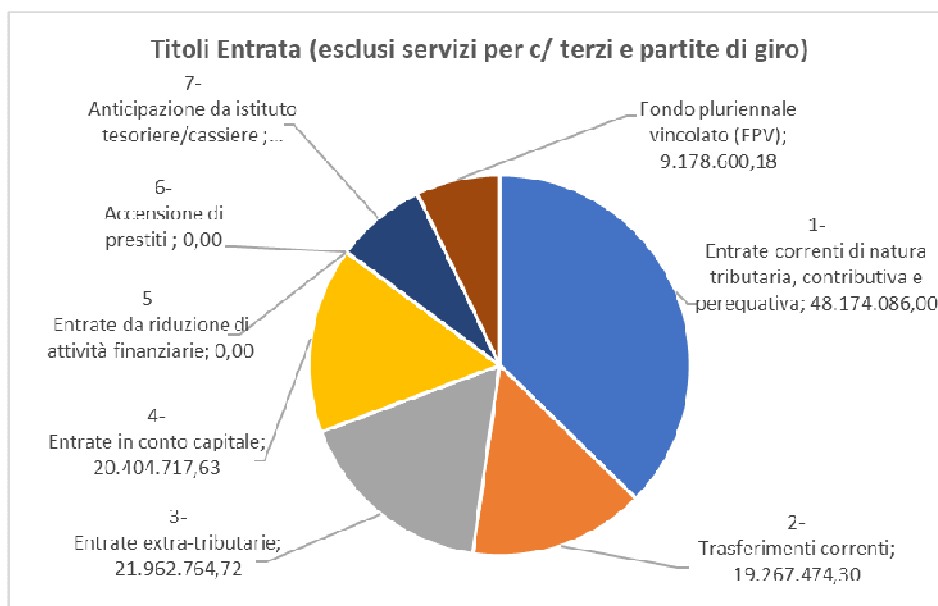
- Parte 1 della Sezione Operativa che individua, per ogni singola missione e coerentemente agli indirizzi strategici contenuti nella Sezione Strategica, i programmi operativi che l'ente intende realizzare nell'arco pluriennale di riferimento del Documento Unico di Programmazione e i relativi obiettivi annuali;
- Parte 2 della Sezione Operativa che considera:
  - Piano pluriennale dei lavori pubblici e degli investimenti;
  - Programmazione triennale del fabbisogno del personale;
  - Piano delle alienazioni e valorizzazioni dei beni patrimoniali.

### 3. Gli stanziamenti del bilancio

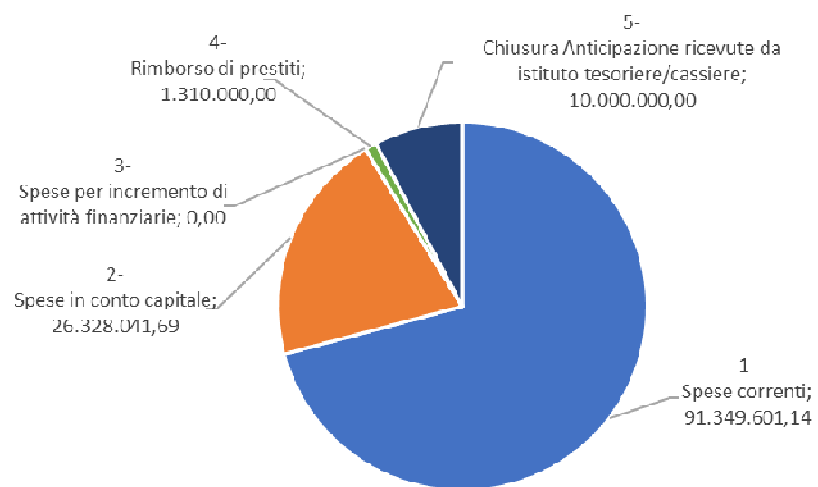
I valori complessivi del bilancio di previsione sono i seguenti:

**Tabella 1 – Stanziamenti complessivi bilancio di previsione 2021-2023**

QUADRO GENERALE RIASSUNTIVO - 2021/2023									
ENTRATE	CASSA ANNO DI RIFERIMENTO DEL BILANCIO 2021	Previsione 2021	Previsione 2022	Previsione 2023	SPESE	CASSA ANNO DI RIFERIMENTO DEL BILANCIO 2021	Previsione 2021	Previsione 2022	Previsione 2023
Fondo di Cassa Presunto all'inizio dell'esercizio	14.916.152,39								
Utilizzo Avanzo presunto di amministrazione		0,00	0,00	0,00	Disavanzo di Amministrazione		0,00	0,00	0,00
di cui Utilizzo Fondo anticipazioni di liquidità		0,00	0,00	0,00					
<b>Fondo Pluriennale Vincolato</b>		<b>9.178.600,18</b>	<b>1.362.072,00</b>	<b>1.362.072,00</b>					
TITOLO 1 Entrate correnti di natura tributaria, contributiva e perequativa	47.878.302,52	48.174.086,00	51.376.086,00	51.426.086,00	TITOLO 1 Spese correnti	100.915.222,63	91.349.601,14	88.752.748,00	87.684.353,00
TITOLO 2 Trasferimenti correnti	23.862.182,45	19.267.474,30	16.320.090,00	15.089.695,00	di cui fondo pluriennale vincolato	0,00	1.362.072,00	1.362.072,00	1.362.072,00
TITOLO 3 Entrate extra-tributarie	22.964.906,24	21.962.764,72	19.107.000,00	19.259.000,00	TITOLO 2 Spese in conto capitale	25.621.457,60	26.328.041,69	21.152.460,00	2.845.500,00
TITOLO 4 Entrate in conto capitale	22.939.163,97	20.404.717,63	23.079.960,00	4.773.000,00	di cui fondo pluriennale vincolato	0,00	0,00	0,00	0,00
TITOLO 5 Entrate da riduzione di attività finanziarie	-	-	-	-	TITOLO 3 Spese per incremento di attività finanziarie	0,00	0,00	0,00	0,00
<b>Totale Entrate Finali</b>	<b>117.644.555,18</b>	<b>109.809.042,65</b>	<b>109.883.136,00</b>	<b>90.547.781,00</b>	<b>Totale Spese Finali</b>	<b>126.536.680,23</b>	<b>117.677.642,83</b>	<b>109.905.208,00</b>	<b>90.529.853,00</b>
TITOLO 6 Accensione di prestiti	30.565.014,26	0,00	0,00	0,00	TITOLO 4 Rimborso di prestiti	31.448.489,07	1.310.000,00	1.340.000,00	1.380.000,00
TITOLO 7 Anticipazione da istituto tesoriere/cassiere	10.000.000,00	10.000.000,00	0,00	0,00	TITOLO 5 Chiusura Anticipazione ricevute da istituto tesoriere/cassiere	10.000.000,00	10.000.000,00	0,00	0,00
TITOLO 9 Entrate per conto terzi e partite di giro	78.459.078,19	77.937.000,00	77.937.000,00	77.937.000,00	TITOLO 7 Uscite per conto terzi e partite di giro	80.886.642,08	77.937.000,00	77.937.000,00	77.937.000,00
<b>Totale Titoli Entrata</b>	<b>236.668.647,63</b>	<b>197.746.042,65</b>	<b>187.820.136,00</b>	<b>168.484.781,00</b>	<b>Totale Titoli Spesa</b>	<b>248.871.811,38</b>	<b>206.924.642,83</b>	<b>189.182.208,00</b>	<b>169.846.853,00</b>
<b>TOTALE COMPLESSIVO ENTRATE</b>	<b>251.584.800,02</b>	<b>206.924.642,83</b>	<b>189.182.208,00</b>	<b>169.846.853,00</b>	<b>TOTALE COMPLESSIVO SPESE</b>	<b>248.871.811,38</b>	<b>206.924.642,83</b>	<b>189.182.208,00</b>	<b>169.846.853,00</b>
Fondo di Cassa Presunto all'inizio dell'esercizio	2.712.988,64								



### Titoli Spesa (esclusi servizi per c/ terzi e partite di giro)



### 3.1. Fondo pluriennale vincolato

Il FPV è un saldo finanziario costituito da risorse già accertate destinate al finanziamento di obbligazioni passive dell'ente già impegnate, ma esigibili in esercizi successivi a quello in cui è stata accertata l'entrata.

Secondo il nuovo principio contabile della competenza finanziaria potenziata gli impegni finanziati da entrate a specifica destinazione, di parte corrente o investimenti, sono imputati negli esercizi in cui l'obbligazione diventerà esigibile. Questo comporta che lo stanziamento di spesa riconducibile all'originario finanziamento può essere ripartito pro-quota in più esercizi, attraverso l'impiego del cosiddetto "Fondo Pluriennale Vincolato".

Il FPV ha proprio lo scopo di fare convivere l'imputazione della spesa secondo questo principio (competenza potenziata) con l'esigenza di evitare la formazione di componenti di avanzo o disavanzo artificiose, e questo a partire dalla nascita del finanziamento e fino all'esercizio in cui la prestazione connessa con l'obbligazione passiva avrà termine. La normativa in materia contabile estende l'impiego della tecnica del fondo pluriennale anche a casistiche diverse da quelle connesse con spese finanziate da entrate a specifica destinazione, ma solo per limitati casi e circostanze particolari espressamente previste dalla legge.

<b>FPV SPESA</b>	<b>2021</b>	<b>2022</b>	<b>2023</b>
FPV parte corrente	1.392.276,12	1.362.072,00	1.362.072,00
FPV parte capitale	7.786.324,06	0	0
<b>FPV totale</b>	<b>9.178.600,18</b>	<b>1.362.072,00</b>	<b>1.362.072,00</b>

La composizione dell'FPV iscritto nella parte entrata del bilancio per l'esercizio 2021 è la seguente:

<b>Composizione FPV iscritto in entrata - anno 2021</b>	<b>2021</b>	<b>2022</b>	<b>2023</b>
Entrata corrente vincolata	121.790,64	0,00	0,00
Entrata corrente non vincolata in deroga	1.270.485,48	1.362.072,00	1.362.072,00
Entrata corrente non vincolata in deroga per patrocinio legali esterni	0,00	0,00	0,00
entrata in conto capitale	7.786.324,06	0,00	0,00
assunzione prestiti/indebitamento	0,00	0,00	0,00
altre risorse ( da specificare)	0,00	0,00	0,00
<b>FPV totale</b>	<b>9.178.600,18</b>	<b>1.362.072,00</b>	<b>1.362.072,00</b>

A causa della natura dinamica del FPV, che varia al variare dell'esigibilità della spesa cui è collegato (eventuali richieste di variazioni di esigibilità, riaccertamento ordinario dei residui relativo all'esercizio 2020 e del successivo rendiconto della gestione 2020), potrà aversi in corso d'anno un diverso dimensionamento e distribuzione temporale dell'FPV.

### 3.2. Gli equilibri di bilancio

I principali equilibri di bilancio relativi agli esercizi 2021-2023, da rispettare in sede di programmazione e di gestione, sono i seguenti:

- **pareggio complessivo di bilancio**, secondo il quale il bilancio di previsione deve essere deliberato in pareggio finanziario, ovvero la previsione del totale delle entrate deve essere uguale al totale delle spese;
- **equilibrio di parte corrente**;
- **equilibrio di parte capitale**.

#### 3.2.1. Equilibri di parte corrente

Per la parte corrente i risultati sono riepilogati nella seguente tabella.

<b>Bilancio di previsione 2021 - 2023 - Equilibrio di parte corrente</b>			
<b>ENTRATE</b>	<b>Previsione 2021</b>	<b>Previsione 2022</b>	<b>Previsione 2023</b>
TITOLO 1: Entrate correnti tributarie, contributive e perequative	48.174.086,00	51.376.086,00	51.426.086,00
TITOLO 2: Trasferimenti correnti	19.267.474,30	16.320.090,00	15.089.695,00
TITOLO 3: Entrate extra-tributarie	21.962.764,72	19.107.000,00	19.259.000,00
<b>Totale entrate correnti</b>	<b>89.404.325,02</b>	<b>86.803.176,00</b>	<b>85.774.781,00</b>
<b>Altre entrate destinate al finanziamento di spese correnti:</b>			
Fondo pluriennale vincolato per spese correnti	1.392.276,12	1.362.072,00	1.362.072,00
Entrate di parte capitale destinate a spese correnti	1.935.000,00	1.935.000,00	1.935.000,00
Utilizzo Avanzo di amministrazione	0,00	0,00	0,00
<b>Totale altre entrate destinate al finanziamento di spese correnti</b>	<b>3.327.276,12</b>	<b>3.297.072,00</b>	<b>3.297.072,00</b>
<b>A detrarre:</b>			
Entrate di parte corrente destinate a spese di investimento	-72.000,00	-7.500,00	-7.500,00
<b>Totale entrate correnti destinate ad investimenti</b>	<b>-72.000,00</b>	<b>-7.500,00</b>	<b>-7.500,00</b>
<b>Totale risorse per la gestione corrente</b>	<b>92.659.601,14</b>	<b>90.092.748,00</b>	<b>89.064.353,00</b>
<b>SPESE</b>			
TITOLO 1: Spese correnti	91.349.601,14	88.752.748,00	87.684.353,00
TITOLO 4: Rimborso di prestiti	1.310.000,00	1.340.000,00	1.380.000,00
<b>Totale spese correnti</b>	<b>92.659.601,14</b>	<b>90.092.748,00</b>	<b>89.064.353,00</b>
<b>EQUILIBRIO DI PARTE CORRENTE</b>	<b>0,00</b>	<b>0,00</b>	<b>0,00</b>

### 3.2.2. Equilibri di parte capitale

Per la parte capitale gli equilibri sono riepilogati nella seguente tabella.

<b>Bilancio di previsione 2021 - 2023 - Equilibrio di parte capitale</b>			
<b>ENTRATE</b>	<b>Previsione 2021</b>	<b>Previsione 2022</b>	<b>Previsione 2023</b>
TITOLO 4: Entrate in conto capitale	20.404.717,63	23.079.960,00	4.773.000,00
TITOLO 5: Entrate da riduzione di attività finanziarie	0,00	0,00	0,00
TITOLO 6: Accensione di prestiti	0,00	0,00	0,00
<b>Totale entrate conto capitale</b>	<b>20.404.717,63</b>	<b>23.079.960,00</b>	<b>4.773.000,00</b>
<b>Altre entrate destinate al finanziamento di spese in c/capitale:</b>			
Fondo pluriennale vincolato per spese in conto capitale	7.786.324,06	0,00	0,00
Entrate di parte corrente destinate a spese di investimento	72.000,00	7.500,00	7.500,00
Utilizzo Avanzo di amministrazione	0,00	0,00	0,00
<b>Totale altre entrate destinate al finanziam. di spese in c/capitale</b>	<b>7.858.324,06</b>	<b>7.500,00</b>	<b>7.500,00</b>
<b>A detrarre:</b>			
Entrate di parte capitale destinate a spese correnti	-1.935.000,00	-1.935.000,00	-1.935.000,00
Altre entrate per riduzione di attività finanziaria	0,00	0,00	0,00
<b>Totale entrate correnti destinate ad investimenti</b>	<b>-1.935.000,00</b>	<b>-1.935.000,00</b>	<b>-1.935.000,00</b>
<b>Totale risorse per la gestione c/capitale</b>	<b>26.328.041,69</b>	<b>21.152.460,00</b>	<b>2.845.500,00</b>
<b>SPESE</b>			
TITOLO 2: Spese in conto capitale	26.328.041,69	21.152.460,00	2.845.500,00
TITOLO 3: Spese per incremento di attività finanziarie	0,00	0,00	0,00
<b>Totale spese correnti</b>	<b>26.328.041,69</b>	<b>21.152.460,00</b>	<b>2.845.500,00</b>
<b>EQUILIBRIO DI PARTE CAPITALE</b>	<b>0,00</b>	<b>0,00</b>	<b>0,00</b>

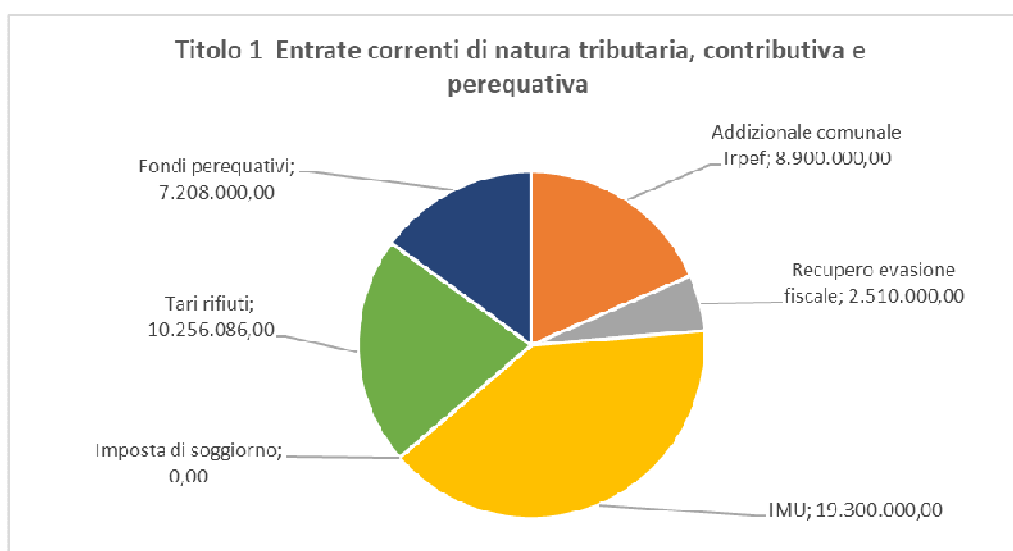
## 4. Entrate correnti

### 4.1. Titolo 1 - Entrate correnti di natura tributaria, contributiva e perequativa

Il Titolo 1 dell'entrata contiene tutti gli stanziamenti relativi alle entrate di natura tributaria e riporta per il 2021 una previsione complessiva di € 48.174.086,00. Rispetto all'Assestato 2020 (€ 45.949.722,00) si registra un aumento di € 2.224.364,00, dovuto essenzialmente al superamento della situazione di crisi economica e sociale conseguente all'emergenza sanitaria covid-19, superamento che tendenzialmente dovrebbe ripristinare nel triennio 2021-2023 i normali flussi di entrate tributarie.

Questo Titolo è composto dalle seguenti categorie:

Descrizione	Assestato 2020	Previsione 2021	Previsione 2022	Previsione 2023
<b>Titolo 1</b>				
Imposta comunale pubblicità	855.000,00	0,00	0,00	0,00
Addizionale comunale Irpef	7.820.000,00	8.900.000,00	9.100.000,00	9.100.000,00
Recupero evasione fiscale	3.845.000,00	2.510.000,00	3.610.000,00	3.610.000,00
IMU	16.960.000,00	19.300.000,00	20.800.000,00	20.800.000,00
Imposta di soggiorno	0,00	0,00	260.000,00	260.000,00
Tari rifiuti	10.256.086,00	10.256.086,00	10.256.086,00	10.256.086,00
<b>Totale tipologia Imposte e tasse e proventi assimilati</b>	<b>39.736.086,00</b>	<b>40.966.086,00</b>	<b>44.026.086,00</b>	<b>44.026.086,00</b>
Fondi perequativi	6.190.000,00	7.208.000,00	7.350.000,00	7.400.000,00
<b>Totale tipologia Fondi perequativi</b>	<b>6.190.000,00</b>	<b>7.208.000,00</b>	<b>7.350.000,00</b>	<b>7.400.000,00</b>
<b>Totale Titolo 1</b>	<b>45.926.086,00</b>	<b>48.174.086,00</b>	<b>51.376.086,00</b>	<b>51.426.086,00</b>



#### 4.1.1. Tipologia 101: imposte, tasse e proventi assimilati

##### Imposta Municipale Propria (IMU): la “nuova IMU”

L'imposta municipale propria (IMU) è stata istituita con il decreto legislativo n. 23 del 14/3/2011, decreto sul “federalismo fiscale”, che ne aveva fissato la decorrenza all'1/1/2014.

Con il Decreto Legge n. 201 del 6/12/2011, convertito dalla legge n. 214 del 22/12/2011, la sua decorrenza è stata anticipata, in via sperimentale, all'1/1/2012. L'imposta municipale propria ha sostituito la precedente imposizione che gravava sugli immobili a titolo di ICI.

L'art. 1 comma 639 della Legge n. 127 del 27/12/2013 (Legge di stabilità 2014) ha introdotto la IUC - Imposta Unica Comunale – trasformando l'IMU da sperimentale a una forma di tassazione a regime.

Con la legge n. 160 del 27/12/2019 (legge di bilancio dello Stato per l'anno 2020), art.1 commi 738 e seguenti, viene abolita l'IMU sino ad oggi conosciuta e istituita la “nuova IMU”. Essa realizza, finalmente, l'unificazione in un unico tributo di IMU e TASI, chiarendo anche alcuni aspetti interpretativi controversi della precedente normativa e ridefinendone alcuni presupposti, dalla definizione di fabbricato, al trattamento fiscale degli immobili concessi in locazione finanziaria, ai soggetti passivi.

Il presupposto della “nuova IMU” è la proprietà di immobili o la titolarità di diritti reali di usufrutto, uso, abitazione, enfiteusi e superficie sugli stessi. La base imponibile è costituita dal valore degli immobili determinato applicando al valore catastale un moltiplicatore stabilito dalla legge.

Anche il gettito della “nuova IMU” viene definito netto perché sconta una riduzione di € 4.324.481,20 che rappresenta, sulla base della normativa nazionale, la stima della quota dovuta nel 2021 dal Comune di Cremona per alimentare il Fondo di solidarietà comunale. Tale quota viene infatti trattenuta direttamente dallo Stato (Agenzia delle Entrate) sul gettito IMU spettante al Comune di Cremona. Da un punto di vista sostanziale si può quindi affermare che nel 2021 i contribuenti cremonesi verseranno a titolo di “nuova IMU” una somma lorda stimata pari a 23,6 milioni di euro, di cui il bilancio comunale beneficia soltanto per 19,3 milioni di euro (netto) per effetto del prelievo praticato dallo Stato e pari a 4,3 milioni di euro.

Le aliquote previste per il 2021 sono invariate rispetto al 2020 che riscontravano un aumento rispetto al 2019 esclusivamente con riferimento all'aliquota ordinaria di base (che passava dal 1,00% al 1,06%) e all'aliquota per le abitazioni locatate a canone agevolato ai sensi della Legge n. 431/1998 (che passava dal 6,20% al 9,40%); viene invece mantenuta oltre che la struttura delle agevolazioni anche le aliquote per le altre fattispecie di immobili così come prevista nel 2020.

FATTISPECIE IMPONIBILE	ALIQUOTA
Abitazione principale e relative pertinenze <b>(solo cat. A1-A8-A9)</b>	0,60% (6 per mille)
Abitazione di anziani o disabili ricoverati permanentemente in istituti (solo cat. A1-A8-A9), e relative pertinenze, purché non data in affitto	0,60% (6 per mille)
Abitazioni locatate ai sensi della Legge 431/98, art. 2, comma 4 (affitti agevolati)	0,94% (9,4 per mille)
Terreni agricoli	0,81% (8,1 per mille)
Abitazioni di tipo rurale (che non costituiscono abitazione principale)	0,81% (8,1 per mille)
Abitazioni date in <b>uso gratuito</b> a parenti in linea diretta e collaterale fino al secondo grado (figli, genitori, fratelli, sorelle, nipoti-figli dei figli, nonni)	0,88% (8,8 per mille)
<b>Abitazioni non locatate</b>	1,06% (10,6 per mille)
Enti non economici (ONLUS ed Enti senza scopo di lucro, comprese le II.PP.A.B. riordinate in Persone Giuridiche), <b>per tutte le categorie di immobili, esclusa la D</b>	0,51% (5,1 per mille)
Botteghe storiche riconosciute dalla Regione Lombardia	0,86% (8,6 per mille)
Negozi e botteghe	0,96% (9,6 per mille)
<b>Negozi e botteghe non locati</b>	<b>1,06% (10,6 per mille)</b>
Opifici (D/1)	0,96% (9,6 per mille)
<b>Altri D (da D2 a D9)</b>	<b>1,00% (10 per mille)</b>

FATTISPECIE IMPONIBILE	ALIQUOTA
<b>Unità immobiliari destinate alla media e grande struttura di vendita</b>	<b>1,06% (10,6 per mille)</b>
Fabbricati di categoria D5 corrispondenti a "Istituti di credito, cambio ed assicurazioni"	1,06% (10,6 per mille)
Fabbricati di categoria D <b>di nuova costruzione</b> , posseduti ed utilizzati dal medesimo soggetto esercente l'attività di nuova costituzione oppure da altro soggetto giuridico esercente che diventi proprietario dell'immobile soggetto ad aliquota agevolata e che continui la stessa attività, destinati all'insediamento di <b>nuove attività produttive a carattere industriale ed artigianale</b> e relativi magazzini e depositi e a carattere terziario avanzato, di cui al documento denominato "Pacchetto localizzativi di incentivi e agevolazioni rivolti alle attività produttive e del terziario avanzato che investono nel comune di Cremona". (Aliquota agevolata valevole <b>fino a 5 anni dalla data di insediamento</b> della nuova attività produttiva risultante da visura camerale - quota interamente riservata allo Stato)	0,76% (7,6 per mille)
Fabbricati di categoria D <b>dismessi che sono stati ristrutturati per essere destinati all'insediamento di nuove attività produttive a carattere industriale ed artigianale</b> e relativi magazzini e depositi e a carattere terziario avanzato, di cui al documento denominato "Pacchetto localizzativi di incentivi e agevolazioni rivolti alle attività produttive e del terziario avanzato che investono nel Comune di Cremona" a condizione che siano posseduti ed utilizzati dal medesimo soggetto esercente l'attività di nuova costituzione oppure da altro soggetto giuridico esercente che diventi proprietario dell'immobile soggetto ad aliquota agevolata e che continui la stessa attività. (Aliquota agevolata valevole <b>fino a 5 anni dalla data di insediamento</b> della nuova attività produttiva risultante da visura camerale - quota interamente riservata allo Stato)	0,76% (7,6 per mille)
<b>Aree fabbricabili</b>	<b>1,06% (10,6 per mille)</b>
<b>Aliquota di base (tutti gli altri immobili)</b>	<b>1,06% (10,6 per mille)</b>

Pertanto, il gettito IMU, determinato sulla base della proposta di approvazione delle aliquote IMU come risultanti dalla tabella sopra riportata, è stato previsto in € 19.300.000,00 (comprensivo di € 90.000,00 per IMU abitazione principale cat.A1, A8, A9), con una variazione in aumento rispetto al 2020, anno di piena pandemia da covid-19, di € 2.340.000,00, che tiene conto anche dell'effetto a regime dell'attività di recupero dell'evasione svolta nel 2020 e anni precedenti dal Servizio Entrate.

La previsione considera il positivo esito a consuntivo del gettito IMU per l'anno 2020, a seguito del pagamento della seconda rata nel mese di dicembre, dove ad oggi si evidenzia un totale riscosso per € 19.141.906,12.

### **Tributo per I Servizi Indivisibili (Tasi)**

Con la legge n. 160 del 27/12/2019 (legge di bilancio dello Stato per l'anno 2020), art.1 commi 738 e seguenti, viene abolita la TASI e con l'istituzione della "nuova IMU" si realizza l'unificazione in un unico tributo di IMU e TASI.

### **Tassa Rifiuti (TARI)**

Il gettito TARI è previsto a bilancio in € 10.256.086,00. È in corso di predisposizione, da parte del gestore del servizio di raccolta e smaltimento dei rifiuti urbani, il nuovo piano finanziario del servizio, che sarà approvato, contestualmente al bilancio di previsione 2021-2023, insieme alle tariffe entro i termini di legge.

La previsione relativa al tributo provinciale nella misura deliberata dalla Provincia di Cremona ai sensi del comma 666 dell'art. 1 della legge 147/2013 non è stata stanziata nel bilancio in quanto il concessionario della riscossione provvede direttamente al riversamento alla Provincia.

### **Addizionale Comunale Irpef**

L'addizionale viene applicata ai soggetti passivi aventi domicilio fiscale nel Comune di Cremona alla data del 1° gennaio di ogni anno. La sua base imponibile è lo stesso reddito imponibile ai fini

IRPEF, con la possibilità di applicare l'addizionale, o in misura fissa o per scaglioni di reddito secondo criteri progressivi, prevedendo eventualmente una soglia di esenzione.

Per il bilancio di previsione 2021-2023 è confermata l'aliquota allo 0,80%, mentre è stata incrementata la soglia di esenzione che passa da €11.000,00 a € 12.000,00 per l'anno 2021.

La stima del gettito atteso è pari a € 8.900.000,00 per il 2021, € 9.100.000,00 per il 2022 e 2023 e tiene conto della nuova soglia di esenzione. La stima è stata effettuata per un importo non superiore alla somma degli accertamenti del 2019 incassati in c/competenza nello stesso anno e che si prevede si incasseranno in c/residui. È stata considerata anche una certa contrazione del gettito per gli effetti dell'emergenza epidemiologica da covid-19 ancora presenti nel 2021 pari a circa il 2,2%.

### **Imposta Comunale sulla pubblicità (Icp) e Diritto sulle Pubbliche Affissioni (Dpa)**

L'imposta comunale sulla pubblicità e il diritto sulle pubbliche affissioni, insieme all'occupazione del suolo pubblico, sono stati abrogati e sostituiti dal Canone unico patrimoniale disciplinato dai commi da 816 a 836 dell'art. 1 della legge n. 160/2019 ed iscritto al Titolo 3 dell'entrata (extra-tributarie).

Il nuovo Canone è gestito in regime di concessione, a seguito di rinnovo, da un soggetto terzo sino al 31/12/2024.

### **Imposta di soggiorno**

L'istituzione dell'imposta di soggiorno è prevista nell'art.4 del Decreto legislativo 14/03/2011 n. 23 Disposizioni in materia di federalismo Fiscale Municipale e consente ai Comuni capoluogo di Provincia di istituire il tributo a carico di coloro che alloggiano nelle strutture ricettive sul proprio territorio.

Si tratta di una imposta di scopo, cioè è espressamente vincolata ad essere utilizzata per migliorare l'attrattività turistica della località in cui viene adottata, in particolare per "finanziare interventi in materia di turismo, ivi compresi quelli a sostegno delle strutture ricettive, nonché interventi di manutenzione, fruizione e recupero dei beni culturali ed ambientali locali, nonché dei relativi servizi pubblici locali (art.4, c.1, D. Lgs. 14/03/2011 n. 23).

Nel Corso del 2020, sebbene siano state regolarmente approvate le relative tariffe con Deliberazione Giunta Comunale n. 31/2020, con deliberazione Giunta Comunale n. 46/2020, avente oggetto "Emergenza Epidemiologica da Covid-2019 Coronavirus. Sospensione degli adempimenti e dei termini dei versamenti relativi a tributi ed entrate direttamente gestiti dal Comune di Cremona scadenti nel periodo compreso tra l'8 marzo 2020 e il 31 maggio 2020", è stata posticipata al 2021 l'applicazione dell'Imposta di soggiorno e con Argomento di Giunta n.47/2021 è stata posticipata l'applicazione al 2022 del tributo in oggetto.

### **Entrate da recupero evasione tributaria**

Il gettito derivante dall'attività di controllo delle dichiarazioni e dei versamenti effettivi TASI/IMU/Tarsu/Tari di anni precedenti è previsto in € 2.510.000,00 sulla base del programma di controllo e degli obiettivi assegnati al Servizio Entrate per l'esercizio 2021 relativamente ai seguenti tributi:

- IMU	€ 1.900.000,00
- TARSU/TARI	€ 600.000,00
- TASI	€ 10.000,00
<b>Totale</b>	<b>€ 2.510.000,00</b>

Si evidenzia che nel corso del 2020 l'attività di controllo delle dichiarazioni e dei versamenti effettivi TASI/IMU/Tarsu/Tari ha prodotto a fine anno un accertamento contabile di complessivi € 4.548.590,06, in linea con il Rendiconto 2019 dove l'accertamento ammontava a € 4.586.588,70.

#### **4.1.2. Tipologia 301: Fondi perequativi**

##### **Fondo di Solidarietà Comunale**

Il fondo di solidarietà comunale è stato introdotto dalla legge di stabilità 2013, che ha istituito il fondo nello stato di previsione del Ministero dell'interno, in ragione della nuova disciplina dell'imposta municipale propria (IMU) ed ha sostituito il fondo sperimentale di riequilibrio. Il fondo è alimentato anche da una quota parte dell'IMU standard di spettanza dei Comuni stessi.

La legge di bilancio 2021 dello Stato ha previsto un incremento significativo del fondo di solidarietà comunale per gli anni 2021-2023 e la Conferenza Stato-Città del 12 gennaio scorso ha approvato il riparto del fondo di solidarietà comunale 2021, comprensivo delle integrazioni recate dalla Legge di bilancio.

Le informazioni già disponibili per ciascun Comune consentono di valutare l'effetto complessivo delle innovazioni metodologiche adottate con riferimento ai fabbisogni standard, nonché dell'assegnazione a titolo di ristoro del taglio ex Decreto Legge n. 66/2020, che nel 2021 passa a 200 mln. di euro (rispetto ai 100 mln. del 2020).

Le principali variazioni del FSC 2021 riguardano, in particolare:

- l'aggiornamento dei dati comunicati dai Comuni tramite il questionario annuale o reperiti da fonti ufficiali;
- l'incremento della quota di risorse oggetto di perequazione (+5% risorse perequate; +5% ammontare complessivo oggetto della perequazione);
- una nuova formulazione dei fabbisogni standard dei Servizi sociali, per la prima volta orientata alla determinazione di un fabbisogno monetario aggiuntivo, stimato in circa 651 milioni di euro a regime, a fronte di un fabbisogno complessivo in precedenza valutato intorno ai 5 mld. di euro; a tale diversa impostazione metodologica ha corrisposto un intervento normativo (co. 791-792 della legge di bilancio 2021) che ha assegnato risorse aggiuntive (215,9 mln. per il 2021) progressivamente in crescita fino al 2030 (+651 mln.). Gli stessi commi hanno disposto a decorrere dal 2022 incrementi di risorse anche per il servizio Asilo nido (+100 mln. nel 2022, +300 dal 2025);
- la revisione metodologica della funzione Viabilità e territorio, che pone un maggior accento sull'incidenza del numero di immobili, rispetto alla precedente preponderanza della popolazione;
- della completa sterilizzazione della funzione Rifiuti, attraverso l'esclusione dal calcolo perequativo sia sul versante dei fabbisogni standard che su quello della capacità fiscale.

Nel bilancio 2021-2023 per il fondo di solidarietà comunale è stata prevista per la prima annualità un'entrata di € 7.208.000,00, che diventa per le annualità successive rispettivamente di € 7.350.000,00 e di € 7.400.000,00.

La quota netta del Fondo di solidarietà comunale attribuita al Comune di Cremona nel 2021 ammonta quindi a 2,9 milioni di euro (che rappresenta il saldo algebrico fra la quota di 7,2 milioni attribuita al Comune e la quota di 4,3 milioni che il Comune versa al fondo), tenuto conto della stima delle risorse restituite per il venir meno del taglio previsto dal Decreto Legge n. 66/2014.

#### **4.2. Titolo 2 - Entrate da trasferimenti**

I trasferimenti correnti ammontano complessivamente a € 19.267.474,30 per l'esercizio 2021, a € 16.320.090,00 per il 2022 ed a € 15.089.695,00 per il 2023, a fronte di una previsione assestata 2020 di € 30.870.720,95.

La forte contrazione è essenzialmente riferita ai trasferimenti correnti straordinari da Amministrazioni Pubbliche, in particolare dallo Stato, erogati nel corso del 2020 per consentire ai Comuni di fronteggiare la crisi economica e sociale conseguente all'emergenza sanitaria da pandemia covid-19. Tali trasferimenti hanno consentito di compensare le minori entrate locali e finanziare le maggiori spese prodotte dall'emergenza.

#### **4.2.1. Tipologia 101: Trasferimenti correnti da Amministrazione pubbliche**

I trasferimenti correnti da Amministrazioni pubbliche, che assorbono quasi l'92% dei trasferimenti correnti, per il 2021 sono previsti in € 17.706.182,00 e costituiscono per la gran parte risorse con specifico vincolo di destinazione. Essi comprendono:

- i trasferimenti da Amministrazioni centrali € 8.812.500,00 (dettaglio tabella 1)
- i trasferimenti da Amministrazioni locali € 8.403.682,00 (dettaglio tabella 2)
- i trasferimenti da Enti di Previdenza € 490.000,00 (dettaglio tabella 3)

**Tabella 1 – Dettaglio trasferimenti correnti da amministrazioni centrali**

Cap.	Descrizione	Anno 2020	Anno 2021	Anno 2022	Anno 2023
2030	PROVENTI CONTRASTO ALL EVASIONE FISCALE IN COLLABORAZIONE CON AGENZIA DELLE ENTRATE	50.000,00	20.000,00	20.000,00	20.000,00
2104	CONTRIBUTO STATALE PROTEZIONE CIVILE PER EMERGENZA COVID	770.800,00	0,00	0,00	0,00
2105	CONTRIBUTO STATALE PER SANIFICAZIONE E DISINFESTAZIONE DEGLI UFFICI DEGLI AMBIENTI E DEI MEZZI DEGLI ENTI LOCALI	360.000,00	0,00	0,00	0,00
2106	CONTRIBUTO STATALE PER CENTRI ESTIVI	117.100,00	0,00	0,00	0,00
2859	CONTRIBUTO STATALE PER ACQUISTO LIBRI	10.000,00	0,00	0,00	0,00
2861	CONTRIBUTI DA AMMINISTRAZIONI CENTRALI: BANCA D ITALIA PER EMERGENZA COVID-19	1.250.000,00	0,00	0,00	0,00
2864	CONTRIBUTO STATALE GRAVE MARGINALITA	81.000,00	81.000,00	81.000,00	81.000,00
2875	CONTRIBUTO DA AMMINISTRAZIONI CENTRALI PER ATTIVITA DELLA POLIZIA LOCALE	50.000,00	50.000,00	0,00	0,00
2880	CONTRIBUTO STATALE PER PROGRAMMA OPERATIVO NAZIONALE INCLUSIONE (PON)	98.000,00	101.000,00	0,00	0,00
2890	CONTRIBUTO STATALE - BANDO PERIFERIE - RIQUALIFICAZIONE FRAZIONE SAN FELICE - AZIONI SOCIALI	200.000,00	200.000,00	0,00	0,00
4564	TRASFERIMENTO DI SOMME DI COMPETENZA DELL AZIENDA SOCIALE DEL CREMONESE	1.000.000,00	1.000.000,00	1.000.000,00	1.000.000,00
2010	CONTRIBUTO STATALE FONDO TASI	262.000,00	262.000,00	262.000,00	0,00
2011	CONTRIBUTO STATALE FONDO TASI DESTINATO	452.500,00	452.500,00	452.500,00	452.500,00
2020	CONTRIBUTO STATALE STRAORDINARIO MINORI ENTRATE IMU ALBERGHI	21.565,00	20.000,00	0,00	0,00
2023	CONTRIBUTO STATALE STRAORDINARIO MINORI ENTRATE COSAP	207.473,00	100.000,00	0,00	0,00
2025	CONTRIBUTO STATALE STRAORDINARIO MINORI ENTRATE IMPOSTA DI SOGGIORNO	19.755,00	0,00	0,00	0,00
2130	TRASFERIMENTO 5 PER MILLE I.R.P.E.F.	30.300,00	15.000,00	15.000,00	15.000,00
2140	CONTRIBUTI DALLO STATO PER MOBILITA DEL PERSONALE	17.500,00	0,00	0,00	0,00
2830	CONTRIBUTO STATALE PER PROGETTI SOCIO ASSISTENZIALI	2.319.000,00	3.641.000,00	3.641.000,00	3.641.000,00
2835	CONTRIBUTO STATALE PER PROGETTI SOCIO ASSISTENZIALI - MSNA	1.000.000,00	500.000,00	500.000,00	500.000,00
2840	CONTRIBUTO STATALE PER ELEZIONI	280.000,00	0,00	0,00	280.000,00
2850	ALTRI CONTRIBUTI STATALI	848.000,00	1.000.000,00	1.000.000,00	1.000.000,00
2852	CONTRIBUTO STATALE ART. 106 D.L. 34/20 - FONDO PER L ESERCIZIO DELLE FUNZIONI FONDAMENTALI DEGLI ENTI LOCALI	4.885.000,00	400.000,00	0,00	0,00
2854	CONTRIBUTO STATALE ART. 112 D.L. 34/20 - FONDO COMUNI RICADENTI NEI TERRITORI DELLE PROVINCE DI BERGAMO BRESCIA CREMONA LODI E PIACENZA E COMUNI DICHIARATI ZONA ROSSA	4.464.000,00	0,00	0,00	0,00
2865	CONTRIBUTO STATALE PER DISTRETTO DELLA LIUTERIA - CONTRIBUTO MIBACT PER RICONOSCIMENTO UNESCO: trasferimenti correnti da Ministeri	100.000,00	100.000,00	100.000,00	100.000,00
2870	CONTRIBUTO STATALE PER PROGRAMMA SPERIMENTALE NAZIONALE DI MOBILITA SOSTENIBILE	59.800,00	48.000,00	48.000,00	48.000,00
2750	CONTRIBUTO MINISTERIALE PER RIMBORSO TARSU/TARI SCUOLE	70.000,00	70.000,00	70.000,00	70.000,00
2820	CONTRIBUTO STATALE NELLE SPESE DI FUNZIONAMENTO DELLE SCUOLE INFANZIA	537.000,00	480.000,00	480.000,00	480.000,00
2825	CONTRIBUTO MIUR PER FRUIZIONE MENSA SCOLASTICA PERSONALE SCUOLA: trasferimenti correnti da Ministero dell Istruzione - Istituzioni Scolastiche	35.000,00	65.000,00	65.000,00	65.000,00
5836	CONTRIBUTI SCUOLE ASSOCIATE ALLA RETE BIBLIOTECARIA CREMONESE (RBC)	2.000,00	2.000,00	2.000,00	2.000,00
10601	CONTRIBUTI E SPONSORIZZAZIONI VARIE: trasferimenti correnti da Ministero dell Istruzione - Istituzioni Scolastiche	20.000,00	20.000,00	20.000,00	20.000,00
11554	CONTRIBUTI DI TERZI VINCOLATI ALLA SPESA SETTORE POLITICHE EDUCATIVE: trasferimenti correnti da Ministero dell Istruzione - Istituzioni Scolastiche	10.000,00	10.000,00	10.000,00	10.000,00
2125	CONTRIBUTO STATALE PER INFORMAGIOVANI	20.000,00	20.000,00	20.000,00	20.000,00
2520	CONTRIBUTI DELLO STATO PER RILEVAZIONI ISTAT	19.000,00	19.000,00	19.000,00	19.000,00
2530	CONTRIBUTI DELLO STATO PER RILEVAZIONI ISTAT CENSIMENTO PERMANENTE PER SPESE FUNZIONAMENTO	4.700,00	4.700,00	4.700,00	4.700,00
2540	CONTRIBUTI DELLO STATO PER RILEVAZIONI ISTAT CENSIMENTO PERMANENTE RILEVATORI	40.300,00	40.300,00	40.300,00	40.300,00
2550	CONTRIBUTI DELLO STATO PER RILEVAZIONI ISTAT INDAGINE "ASPETTI VITA QUOTIDIANA"	0,00	1.000,00	1.000,00	1.000,00
2103	CONTRIBUTO STATALE PER SERVIZIO CIVILE VOLONTARIO	78.500,00	30.000,00	90.000,00	90.000,00
2170	CONTRIBUTO STATALE PER PROGRAMMA ERASMUS +	100.000,00	60.000,00	60.000,00	60.000,00
	<b>TOTALE</b>	<b>19.890.293,00</b>	<b>8.812.500,00</b>	<b>8.001.500,00</b>	<b>8.019.500,00</b>

**Tabella 2 – Dettaglio trasferimenti correnti da Amministrazioni locali**

Cap.	Descrizione	Anno 2020	Anno 2021	Anno 2022	Anno 2023
4552	CONTRIBUTO DA AMMNI LOCALI PER PROGETTO ALICE (fondi regionali)	32.500,00	32.500,00	32.500,00	0,00
4553	CONTRIBUTO REGIONALE PER PROGETTO CENTRO PER LE FAMIGLIE	44.200,00	0,00	0,00	0,00
4554	CONTRIBUTO REGIONALE PER PROGETTO AMISTADE (GIUSTIZIA)	25.000,00	25.000,00	0,00	0,00
4557	TRASFERIMENTO DI SOMME DI COMPETENZA DELL AZIENDA SOCIALE	3.000.000,00	3.600.000,00	3.600.000,00	3.600.000,00
4558	CONTRIBUTO REGIONALE PER PROGETTO INCLUSIONE ATTIVA	200.000,00	200.000,00	200.000,00	0,00
4559	CONTRIBUTO ATS PER PROGETTO GAP 3.0	50.000,00	50.000,00	50.000,00	0,00
4560	CONTRIBUTO REGIONALE "TORRAZZO 2020"	13.500,00	0,00	0,00	0,00
4562	CONTRIBUTO DA AMMINISTRAZIONI LOCALI PER CENTRI ESTIVI	50.000,00	0,00	0,00	0,00
4565	CONTRIBUTO DA AMMINISTRAZIONI LOCALI PER PROGETTO CARE: trasferimenti correnti da Amministrazioni Locali	19.260,00	19.260,00	0,00	0,00
4566	CONTRIBUTO DA AMMINISTRAZIONI LOCALI PER PROGETTO WEEK-END ADOLESCENTI DISABIL: trasferimenti correnti da Amministrazioni Locali	2.500,00	2.500,00	0,00	0,00
4567	CONTRIBUTO DA AMMINISTRAZIONI LOCALI PER PROGETTO SAAP STRUMENTI INNOVATIVI: trasferimenti correnti da Amministrazioni Locali	5.000,00	5.000,00	0,00	0,00
5727	RIMBORSO QUOTA PARTE PER INTERVENTI EDUCATIVI EROGATI A FAVORE DI MINORI: trasferimenti correnti da Amministrazioni Locali	97.000,00	70.000,00	50.000,00	25.000,00
5839	CONTRIBUTO DA AGENZIA REGIONALE PER LE EROGAZIONI IN AGRICOLTURA SUL PROGETTO SULLE FOOD POLICY	5.000,00	0,00	0,00	0,00
5862	CONTRIBUTO DA AMMINISTRAZIONI LOCALI PER COORDINAMENTO ENTI LOCALI PER LA PACE E LA COOPERAZIONE INTERNAZIONALE	13.000,00	9.000,00	9.000,00	9.000,00
5863	CONTRIBUTO PER IL PROGETTO "FORME COMPOSTE": trasferimenti correnti da Amministrazioni Locali	1.000,00	81.600,00	0,00	0,00
5884	CONTRIBUTI DA ENTI PUBBLICI PER EMERGENZA COVID: Trasferimenti	50.000,00	5.000,00	0,00	0,00
5906	CONTRIBUTO DA AMMINISTRAZIONI LOCALI PER PROGETTO OPEN EYES	0,00	2.000,00	0,00	0,00
5910	CONTRIBUTI DA AMMINISTRAZIONI LOCALI PER PROMOZIONE TURISTICA	80.000,00	50.000,00	50.000,00	50.000,00
10580	CONTRIBUTI PER PROGETTI PARI OPPORTUNITA	2.000,00	2.000,00	2.000,00	2.000,00
11547	CONTRIBUTI DI TERZI VINCOLATI ALLA SPESA POLITICHE EDUCATIVE: trasferimenti correnti da Amministrazioni Locali	10.000,00	10.000,00	10.000,00	10.000,00
11553	CONTRIBUTI DI TERZI VINCOLATI ALLA SPESA (SETTORE AFFARI)	50.000,00	50.000,00	50.000,00	50.000,00
11556	CONTRIBUTI DI TERZI VINCOLATI ALLA SPESA (SETTORE SOCIALE): trasferimenti correnti da Amministrazioni Locali	120.000,00	120.000,00	0,00	0,00
11561	CONTRIBUTI DI TERZI VINCOLATI ALLA SPESA	20.000,00	20.000,00	20.000,00	20.000,00
11563	CONTRIBUTI DI TERZI VINCOLATI ALLA SPESA - COMMERCIO	40.000,00	40.000,00	40.000,00	40.000,00
3740	CONTRIBUTO REGIONALE PER ELEZIONI	0,00	0,00	0,00	0,00
4520	CONTRIBUTO PER LA GESTIONE DEGLI ASILI NIDO	38.000,00	38.000,00	38.000,00	38.000,00
4525	CONTRIBUTO REGIONALE TARIFFE ASILI NIDO "NIDI GRATIS"	370.000,00	370.000,00	370.000,00	370.000,00
4538	CONTRIBUTO REGIONALE PER PROGETTO "OUTSIDERS VII"	0,00	200.000,00	200.000,00	0,00
4539	CONTRIBUTO REGIONALE PER PROGETTO RIMBORSO SPESE COVID - PROGRAMMA ANTIVIOLENZA	10.000,00	0,00	0,00	0,00
4540	CONTRIBUTO REGIONALE PER LE STRATEGIE DI GENERE E DI PARI	185.000,00	0,00	0,00	0,00
4541	CONTRIBUTO REGIONALE PER PROGETTO "OUTSIDERS VI"	66.000,00	5.300,00	0,00	0,00
4542	CONTRIBUTO REGIONALE PER PROGETTO "ABITARE LA COMUNITA "	157.000,00	154.000,00	0,00	0,00
4543	CONTRIBUTO REGIONALE PER PROGETTO "DOPO DI NOI "	280.000,00	0,00	0,00	0,00
4546	CONTRIBUTO REGIONALE GRAVE MARGINALITA	81.000,00	0,00	0,00	0,00
4547	CONTRIBUTO REGIONALE PER PROGETTO "ARCA 4 "	90.900,00	140.022,00	48.000,00	0,00
4548	CONTRIBUTO REGIONALE PER PIANO TERRITORIALE ORARI	0,00	0,00	0,00	0,00
4549	CONTRIBUTO REGIONALE PER PROGETTO RE-START 2.0	133.245,00	14.200,00	0,00	0,00
4550	CONTRIBUTO REGIONALE PENALE MINORI	55.000,00	0,00	0,00	0,00
4551	CONTRIBUTO REGIONALE PENALE ADULTI	104.245,00	0,00	0,00	0,00
4555	CONTRIBUTO REGIONALE PER PROGETTO RE-START 3.0	0,00	300.000,00	300.000,00	0,00
4561	CONTRIBUTO REGIONALE PER PIANO ATTIVITA A SOSTEGNO DELLA MOBILITA NEL SETTORE DELLA LOCAZIONE	111.000,00	0,00	0,00	0,00
4563	CONTRIBUTO REGIONALE PER DISTRETTI URBANI DEL COMMERCIO	20.000,00	20.000,00	0,00	0,00
4700	CONTRIBUTO REGIONALE PER ORIENTAMENTO AL LAVORO	60.000,00	60.000,00	60.000,00	60.000,00
5000	CONTRIBUTO REGIONALE FONDO SOCIALE AFFITTI	200.000,00	200.000,00	200.000,00	200.000,00
5050	CONTRIBUTO REGIONALE PER TITOLI SOCIALI E VOUCHER	260.000,00	260.000,00	260.000,00	260.000,00
5080	CONTRIBUTO REGIONALE PER PROGETTI SOCIO-ASSISTENZIALI	350.000,00	350.000,00	0,00	0,00
5090	CONTRIBUTO REGIONALE PER EMERGENZA ABITATIVA	200.000,00	200.000,00	0,00	0,00
5100	CONTRIBUTO REGIONALE PER FONDO PER LA MOROSITA	300.000,00	300.000,00	0,00	0,00
5120	CONTRIBUTO REGIONALE PER SUPERAMENTO BARRIERE ARCHITETTONICHE A FAVORE DELLE FAMIGLIE	135.000,00	30.000,00	0,00	0,00
5720	CONTRIBUTI DELLA REGIONE LOMBARDIA PER PROGETTI DEL	50.000,00	199.000,00	173.000,00	100.000,00
5725	CONTRIBUTI DELLA REGIONE LOMBARDIA PER STRATEGIE DI GENERE/PARI OPPORTUNITA E INCLUSIONE SOCIALE	250.000,00	200.000,00	200.000,00	200.000,00

Cap.	Descrizione	Anno 2020	Anno 2021	Anno 2022	Anno 2023
5726	CONTRIBUTO REGIONALE PER SERVIZI DI TRASPORTO ALUNNI DISABILI	395.000,00	450.000,00	450.000,00	450.000,00
5831	CONTRIBUTO REGIONALE PROGETTO POLIZIA AMBIENTALE - PRESTAZIONI PERSONALE POLIZIA LOCALE	14.300,00	24.300,00	0,00	0,00
5834	CONTRIBUTO REGIONALE PER GUARDIE ECOLOGICHE VOLONTARIE	6.000,00	6.000,00	6.000,00	6.000,00
5835	CONTRIBUTO REGIONALE PER FINANZIAMENTI DI PROGETTI (RBC)	13.000,00	13.000,00	13.000,00	13.000,00
5856	CONTRIBUTI DELLA PROVINCIA DERIVANTI DA FINANZIAMENTI DI	25.000,00	25.000,00	25.000,00	25.000,00
5859	CONTRIBUTO DELL AMMINISTRAZIONE PROVINCIALE PER	5.000,00	5.000,00	5.000,00	5.000,00
5853	RIMBORSI DAI COMUNI DEL CIRCONDARIO PER LA C.E.C.	120.000,00	120.000,00	120.000,00	120.000,00
5854	CONTRIBUTI DEI COMUNI ASSOCIATI ALLA RETE BIBLIOTECARIA	215.000,00	215.000,00	215.000,00	215.000,00
5880	CONTRIBUTI DA COMUNI PER GESTIONE RIFUGIO DEL CANE	40.000,00	40.000,00	40.000,00	40.000,00
5883	CONTRIBUTI DA ENTI PUBBLICI PER RETE PROVINCIALE	55.000,00	60.000,00	60.000,00	60.000,00
5886	CONTRIBUTI DA COMUNI PER SPESE GESTIONE PLIS	4.000,00	10.000,00	0,00	0,00
5897	CONTRIBUTO DA UNIVERSITA CATTOLICA PER PROGETTO "CREMONA	6.761,95	0,00	0,00	0,00
10612	CONTRIBUTI E SPONSORIZZAZIONI VARIE: trasferimenti correnti da Aziende ospedaliere e Aziende ospedaliere universitarie integrate con il SSN	1.000,00	1.000,00	1.000,00	1.000,00
	<b>TOTALE</b>	<b>8.336.411,95</b>	<b>8.403.682,00</b>	<b>6.897.500,00</b>	<b>5.969.000,00</b>

**Tabella 3 – Dettaglio trasferimenti correnti da Enti di Previdenza**

Cap.	Descrizione	Anno 2020	Anno 2021	Anno 2022	Anno 2023
5890	TRASFERIMENTO DA I.N.P.S. PER REALIZZAZIONE PROGETTO HOME CARE PREMIUM	495.000,00	490.000,00	244.000,00	0,00

#### 4.2.2. Tipologia 102: Trasferimenti correnti da famiglie

I trasferimenti correnti da famiglie sono previsti in € 70.000,00 nel 2021, € 50.000,00 nel 2022 e € 50.000,00 nel 2023. L'importo è riferito ai contributi per la realizzazione di progetti sociali, ambientali, culturali e al fondo di solidarietà per situazioni di fragilità e sociale.

#### 4.2.3. Tipologia 103: Trasferimenti correnti da imprese

I trasferimenti correnti da imprese sono previsti in € 758.395,00 nel 2021, € 757.000,00 nel 2022 ed € 757.000,00 nel 2023. Gli importi sono riferiti a sponsorizzazioni e contributi da privati, aziende e imprese (Azienda Sociale del Cremonese, gestione campagna controllo impianti termici).

#### 4.2.4. Tipologia 104: Trasferimenti correnti da istituzioni sociali private

I trasferimenti correnti da istituzioni sociali private sono previsti in € 711.897,30 per l'esercizio 2021 e in € 349.090,00 per l'esercizio 2022 ed € 273.195,00 per l'anno 2023 a fronte di un assestato di € 615.791,00. Tale tipologia di entrata accoglie il finanziamento da parte di fondazioni, associazioni o altre istituzioni sociali private di iniziative su specifici progetti, che possono essere finanziati per un solo esercizio ovvero in corso d'anno e, in quest'ultimo caso, stanziati con variazione di bilancio a seguito della comunicazione di avvenuto riconoscimento del contributo.

#### 4.2.5. Tipologia 105: Trasferimenti correnti dall'Unione Europea e dal resto del Mondo

I trasferimenti correnti dall'Unione Europea e dal resto del Mondo sono previsti in € 21.000,00 per l'esercizio 2021, 2022 e 2023 a fronte di un progetto del Servizio Informagiovani.

#### 4.3. Titolo 3 - Entrate extratributarie

Le entrate extratributarie previste sul 2021 ammontano complessivamente a € 21.962.764,72, a fronte di una previsione assestata 2020 di € 15.821.152,33, quale sommatoria delle voci allocate nelle tipologie di seguito riportate. Per il successivo biennio, le previsioni sono stimate rispettivamente in € 19.107.000,00 e in € 19.259.000,00.

Descrizione	Assestato 2020	Previsione 2021	Previsione 2022	Previsione 2023
<b>Titolo 3</b>				
01-Vendita di beni e servizi e proventi derivanti dalla gestione dei beni	8.881.300,00	10.966.400,00	10.866.200,00	10.816.200,00
02-Proventi derivanti dall'attività di controllo e repressione delle irregolarità e degli illeciti	2.130.160,00	3.718.600,00	4.107.100,00	4.307.100,00
03-Interessi attivi	300,00	300,00	300,00	300,00
04-Altre entrate da redditi da capitale	1.908.167,00	4.389.650,00	1.408.400,00	1.408.400,00
05-Rimborsi e altre entrate correnti	2.901.225,33	2.887.814,72	2.725.000,00	2.727.000,00
<b>Totale Titolo 3</b>	<b>15.821.152,33</b>	<b>21.962.764,72</b>	<b>19.107.000,00</b>	<b>19.259.000,00</b>

### 4.3.1. Tipologia 100: Vendita di beni e servizi e proventi derivanti dalla gestione dei beni

Le entrate complessivamente previste dall'erogazione di servizi e dalla gestione dei beni ammontano, per l'esercizio 2021, a € 10.966.400,00, a fronte di un assestato 2020 di € 8.881.300,00. Lo scostamento è dovuto principalmente alla contabilizzazione del nuovo Canone unico patrimoniale, disciplinato dai commi da 816 a 836 dell'art. 1 della legge n. 160/2019, che ha sostituito l'imposta comunale sulla pubblicità e il diritto sulle pubbliche affissioni (iscritte nel 2020 al Titolo 1), insieme all'occupazione del suolo pubblico.

#### **Entrate dalla vendita e dall'erogazione di servizi**

Le entrate dalla vendita e dall'erogazione di servizi sono previste per l'esercizio 2021 in € 4.308.100,00 in aumento, rispetto all'assestato 2020, di € 684.100,00, incremento dovuto essenzialmente ai proventi dei servizi scolastici, compresi gli Asili nido, considerata la piena riapertura delle scuole nel corso del 2021 dopo l'emergenza sanitaria pandemica dello scorso anno.

Cap.	Descrizione	Assestato 2020	Previsioni 2021	Previsione 2022	Previsione 2023
11567	RIMBORSO DA PRIVATI PER OTTIMIZZAZIONE GESTIONE CAMPAGNA CONTROLLO IMPIANTI TERMICI	125.000,00	0,00	0,00	0,00
8430	RETTE E PROVENTI DIVERSI PER GLI ASILI NIDO COMUNALI (SERVIZIO RILEVANTE AGLI EFFETTI I.V.A.)	257.000,00	410.000,00	410.000,00	410.000,00
9130	PROVENTI DERIVANTI DALLA GESTIONE DEGLI IMPIANTI SPORTIVI- (SERVIZIO RILEVANTE AGLI EFFETTI IVA)	92.000,00	120.000,00	135.000,00	135.000,00
7130	RETTE E PROVENTI DIVERSI PER LE SCUOLE PER L'INFANZIA (SERVIZIO RILEVANTE AGLI EFFETTI I.V.A.)	460.000,00	720.000,00	720.000,00	720.000,00
7431	PROVENTI DERIVANTI DAL FUNZIONAMENTO DI SCUOLE PRIMARIE A TEMPO PIENO - SERVIZIO RILEVANTE AGLI EFFETTI IVA	1.191.000,00	1.500.000,00	1.500.000,00	1.500.000,00
7150	ENTRATE DA TERZI PER UTILIZZO STAND SALONE DELLO STUDENTE: proventi da teatri musei spettacoli mostre	10.000,00	10.000,00	10.000,00	10.000,00
7330	DIRITTI DI INGRESSO AI CIVICI MUSEI E ALTRI PROVENTI - (SERVIZIO RILEVANTE AGLI EFFETTI I.V.A.)	20.000,00	25.000,00	110.000,00	110.000,00
7830	PROVENTI DEI SERVIZI CIMITERIALI	360.000,00	360.000,00	360.000,00	360.000,00
7840	PROVENTI DELLA GESTIONE DEL SERVIZIO DI ILLUMINAZIONE VOTIVA AL CIMITERO - SERVIZIO RILEVANTE AGLI EFFETTI IVA	420.000,00	420.000,00	420.000,00	420.000,00
6120	DIRITTI DI SEGRETERIA MARCHE SEGNATASSE	11.000,00	11.000,00	11.000,00	11.000,00
6130	DIRITTI DI SEGRETERIA CONTRATTI	20.000,00	20.000,00	20.000,00	20.000,00
6131	DIRITTI DI SEGRETERIA S.U.E. E P.U. E DIRITTI DI ISTRUTTORIA S.U.A.P.	120.000,00	170.000,00	170.000,00	170.000,00
6530	DIRITTI PER IL RILASCIO DI CARTE D'IDENTITÀ	30.000,00	30.000,00	45.000,00	45.000,00
10770	CONTRIBUTO PER RILASCIO PERMESSI DI CIRCOLAZIONE	85.000,00	110.000,00	160.000,00	110.000,00
6600	PROVENTI DERIVANTI DA SEPARAZIONI E DIVORZI CONSENSUALI	2.000,00	2.000,00	2.000,00	2.000,00
7860	CONTRIBUTO AEM SPA PER POLO DELLA CREMAZIONE	244.000,00	244.000,00	244.000,00	244.000,00
8330	PROVENTI DALLA GESTIONE GABINETTI DI DECENZA (SERVIZIO RILEVANTE AGLI EFFETTI I.V.A.)	5.000,00	5.000,00	7.000,00	7.000,00
8680	PROVENTI DAL SERVIZIO DI BIKE SHARING CITTADINO	1.000,00	800,00	800,00	800,00
8720	PROVENTI CONTRATTO DI SERVIZIO SOSTA	100.000,00	79.300,00	200.000,00	200.000,00
10671	ENTRATE DA CELEBRAZIONI CIVILI ED EVENTI/RICEVIMENTI TENUTI NELLE SALE DI RAPPRESENTANZA	11.000,00	11.000,00	11.000,00	11.000,00
10810	PROVENTI DERIVANTI DA RIPIANTUMAZIONE	50.000,00	50.000,00	0,00	0,00
11330	PROVENTI DA PRIVATI PER LA SICUREZZA NELLE MANIFESTAZIONI	10.000,00	10.000,00	10.000,00	10.000,00
	<b>TOTALE</b>	<b>3.624.000,00</b>	<b>4.308.100,00</b>	<b>4.545.800,00</b>	<b>4.495.800,00</b>

### **Proventi derivanti dalla gestione dei beni**

Le entrate dalla gestione dei beni sono previste per l'esercizio 2021 in € 6.658.300,00, in aumento di circa € 1.401.000,00 rispetto all'assestato 2020. L'incremento è dovuto principalmente alla contabilizzazione del nuovo Canone unico patrimoniale, disciplinato dai commi da 816 a 836 dell'art. 1 della legge n. 160/2019, che ha sostituito l'imposta comunale sulla pubblicità e il diritto sulle pubbliche affissioni (iscritte nel 2020 al Titolo 1), insieme all'occupazione del suolo pubblico per un valore complessivo di € 2.000.000,00, corrispondente al minimo garantito contrattualmente previsto dalla concessione recentemente rinnovata con un soggetto terzo.

Di seguito vengono analizzate le voci più significative.

Cap.	Descrizione	Assestato 2020	Previsioni 2021	Previsione 2022	Previsione 2023
9353	CANONE UNICO PUBBLICITA E OCCUPAZIONE SUOLO PUBBLICO	0,00	1.976.364,00	1.976.364,00	1.976.364,00
9354	CANONE UNICO (EX TARIG)	0,00	23.636,00	23.636,00	23.636,00
9381	CANONE ESERCIZIO SERVIZIO FARMACIE	0,00	488.000,00	97.600,00	97.600,00
9460	ESERCIZIO SERVIZIO GAS	1.137.800,00	1.137.800,00	1.137.800,00	1.137.800,00
9350	CANONI OCCUPAZIONE SPAZI ED AREE PUBBLICHE PERMANENTI	650.000,00	0,00	0,00	0,00
9352	COSAP DERIVANTE DA ACCERTAMENTI	20.000,00	20.000,00	100.000,00	100.000,00
9360	CANONI OCCUPAZIONE SPAZI ED AREE PUBBLICHE TEMPORANEE	268.000,00	0,00	0,00	0,00
9330	CONCESSIONI E PRESTAZIONI ATTIVE DIVERSE	420.000,00	420.000,00	420.000,00	420.000,00
9331	PIANO A SOSTEGNO DELLA MOBILITA NEL SETTORE DELLA LOCAZIONE (DGR 2207/2014): PROVENTI DA CONCESSIONI ATTIVE	16.000,00	20.000,00	0,00	0,00
9380	PROVENTI DERIVANTI DA RILASCIO CONCESSIONI CIMITERIALI	850.000,00	650.000,00	650.000,00	650.000,00
9500	ESERCIZIO RETE TELERISCALDAMENTO	420.000,00	420.000,00	420.000,00	420.000,00
9436	FITTI REALI DA FABBRICATI E ALTRI BENI A SCOMPUTO	14.500,00	7.500,00	0,00	0,00
9430	FITTI REALI DA FABBRICATI ED ALTRI BENI IMMOBILI	105.000,00	120.000,00	120.000,00	120.000,00
9433	FITTI DA EDILIZIA RESIDENZIALE PUBBLICA - (SERVIZIO RILEVANTE AGLI EFFETTI IVA)	1.356.000,00	1.375.000,00	1.375.000,00	1.375.000,00
	<b>TOTALE</b>	<b>5.257.300,00</b>	<b>6.658.300,00</b>	<b>6.320.400,00</b>	<b>6.320.400,00</b>

### **Canone per occupazione spazi ed aree pubbliche**

Il canone per l'occupazione di spazi ed aree pubbliche è stato sostituito dal nuovo Canone unico patrimoniale, disciplinato dai commi da 816 a 836 dell'art. 1 della legge n. 160/2019.

### **Canoni di locazione immobili**

I canoni di locazione immobili, che comprendono i fitti attivi da edilizia residenziale pubblica, sono pari a € 1.502.500,00 per il 2021 sostanzialmente in linea con l'assestato 2020 di € 1.475.500,00.

### **Canoni di concessione servizi pubblici**

Il gettito dei canoni di concessione servizi pubblici riferiti all'esercizio del Servizio distribuzione gas e del Servizio rete teleriscaldamento per l'anno 2021 ammonta a € 1.557.800, in linea con la previsione assestata 2020 e si conferma per le due successive annualità.

A partire dal 2021 si contabilizza anche l'adeguamento ISTAT del canone di esercizio del Servizio delle farmacie comunali previsto dal contratto in essere, iscrivendo nel primo anno le quote arretrate.

### **Canoni e proventi cimiteriali**

I canoni e i proventi cimiteriali con riferimento alle concessioni sono previsti in € 650.000,00 per il 2021 in diminuzione di € 200.000,00 rispetto all'assestato 2020.

### **Concessioni e prestazioni attive diverse**

Le entrate da concessioni per utilizzo beni comunali e prestazioni attive diverse sono previsti in € 420.000,00 per il 2021, in linea con l'annualità 2020 (€ 420.000,00).

#### 4.3.2. Tipologia 200: Proventi derivanti dall'attività di controllo e repressione delle irregolarità e degli illeciti

La previsione di accertamento per il 2021 è di € 3.718.600,00, € 4.107.100,00 per il 2022 e € 4.307.100,00 per il 2023.

La quota più rilevante è costituita dalle sanzioni del Codice della strada di competenza della Polizia Locale, stimate in € 3.300.000,00, in aumento rispetto alla previsione assestata 2020 (€ 1.759.320,00) e anche rispetto all'accertamento contabile di fine 2020 (€ 2.459.885,06).

Questa previsione si giustifica principalmente con la riduzione nel corso del 2021 dei numerosi servizi svolti dalla Polizia Locale nel corso dello scorso anno a seguito delle misure adottate per il contenimento della pandemia da covid-19, ma anche per effetto del potenziamento dell'attività di prevenzione e controllo della sicurezza stradale a seguito delle nuove attrezzature tecnologiche di cui è dotata la Polizia Locale nel corso del 2021, oltre che del potenziamento del personale impegnato in tale attività.

Si ricorda che, a fronte di tale entrata, nella parte corrente delle spese sono stanziati il fondo crediti dubbia esigibilità e il compenso dovuto all'esattore.

La restante parte della previsione di entrata è riferita ai proventi derivanti dalla violazione di regolamenti comunali (€ 123.400,00) e rimborso spese notifica (€ 195.200,00).

Con atto della Giunta Comunale è destinata una percentuale dei proventi derivante dalle sanzioni per violazione del Codice della Strada, al netto del fondo crediti di dubbia esigibilità, delle spese di riscossione e della quota spettante ad altri enti, negli interventi di spesa alle finalità di cui agli articoli 142 e 208, comma 4, del codice della strada, come modificato dalla legge n. 120 del 29/7/2010.

La quota vincolata è destinata al Titolo 1 della spesa per € 1.072.600,00 e supera il limite minimo di legge pari a € 1.057.619,50.

Descrizione capitoli entrata	Entrata da Sanzioni Codice della strada	Fondo crediti dubbia esigibilità	Compenso al concessionario	Importo entrata per sanzioni al netto del fondo crediti d.e. e delle spese previste per compenso al concessionario	Vincolo di legge	
Sanzioni diverse - cap. 6730	2.250.000,00	944.916,00	48.300,00	1.256.784,00	50%	628.392,00
Sanzioni diverse - cap. 6731	620.000,00	260.377,00		359.623,00	50%	179.811,50
Sanzioni velocità - cap. 6733	240.000,00	100.791,00		139.209,00	100%	139.209,00
Sanzioni velocità - cap. 6734	190.000,00	79.793,00		110.207,00	100%	110.207,00
	<b>3.300.000,00</b>	<b>1.385.877,00</b>	<b>48.300,00</b>	<b>1.865.823,00</b>		<b>1.057.619,50</b>

Descrizione capitoli spesa vincolata	Codice rif.	cap.	importo
SERVIZIO SEGNALETICA STRADALE: altre spese per contratti di servizio pubblico - SPESA FINANZIATA CON PROVENTI CODICE DELLA STRADA	A	14890/999	877.000,00
NOLEGGI HARDWARE: CDS	B	8355	55.500,00
FPV - RETRIBUZIONI PER IL PERSONALE ADDETTO ALLA POLIZIA MUNICIPALE - SPESA FINANZIATA CON PROVENTI CODICE DELLA STRADA	B	7721	64.600,00
CONTRIBUTI SOCIALI PER IL PERSONALE ADDETTO ALLA POLIZIA MUNICIPALE - SPESA FINANZIATA CON PROVENTI CODICE DELLA STRADA	B	7722	60.000,00
FPV - CONTRIBUTI SOCIALI PER IL PERSONALE ADDETTO ALLA POLIZIA MUNICIPALE - SPESA FINANZIATA CON PROVENTI CODICE DELLA STRADA	D	7723	15.500,00
		<b>TOTALE</b>	<b>1.072.600,00</b>

#### **4.3.3. Tipologia 300: Interessi attivi**

La previsione di entrata per interessi attivi è pari a € 300,00 per il 2021, 2022 e 2023, in linea con la previsione assestata 2020 (€ 300,00).

#### **4.3.4. Tipologia 400: Altre entrate da redditi di capitale**

Questa tipologia è relativa principalmente alle entrate provenienti dalle società controllate dal Comune ed è stimata per l'anno 2021 in € 4.389.650,00, a fronte di uno stanziamento assestato 2020 pari a € 1.908.167,00. Nel 2022 è prevista un'entrata pari ad € 1.408.400,00 e nel 2023 è prevista per € 1.408.400,00.

La previsione 2021 comprende la distribuzione di riserve di utili disponibili di Autostrade Centro Padane S.p.A., gli utili provenienti da AEM S.p.A., di cui il Comune di Cremona è socio unico, sia con riferimento all'esercizio 2019 (utili non distribuiti e conservati a riserva disponibile) che all'esercizio 2020, oltre agli utili di AFM S.p.A. e Cremona Fiere S.p.A., tenendo conto anche dell'andamento dimostrato negli ultimi anni.

In via meramente prudenziale e sino all'effettivo accertamento di queste entrate, considerate comunque non ricorrenti, si vincola la possibilità di impegnare una quota della spesa corrente, annualità 2021, per contributi e trasferimenti non vincolati (macro aggregato 1.04.00.00.000 Trasferimenti correnti).

#### **4.3.5. Tipologia 500: Rimborsi e altre entrate correnti**

Le previsioni 2021 per tali voci, tenuto conto dell'effettivo andamento nell'anno precedente, ammontano complessivamente a € 2.887.814,72, a fronte di una previsione assestata 2020 di € 2.901.225,33.

Alcune delle entrate più significative stanziate sulla competenza dell'esercizio 2021 sono:

- rimborsi da enti e soggetti privati quali: il rimborso da privati servizio carro attrezzi (€ 70.000,00), i rimborsi delle spese di notifica (€ 10.000,00), i rimborsi delle spese riscaldamento delle centrali ERP (€ 303.500,00);
- lo stanziamento dei crediti IVA su servizi commerciali (€ 300.000,00), previsto a partire dal 2015 in relazione alla modalità di contabilizzazione dello split payment per i servizi commerciali;
- l'entrata da smaltimento rifiuti combustore per € 350.000,00;
- concorsi e rimborsi vari per personale in comando € 180.000,00;
- concorsi, rimborsi e recuperi anni retro € 190.000,00.
- altre entrate correnti.

Nel biennio 2022-2023 queste entrate sono previste rispettivamente per € 2.725.000,00 ed € 2.727.000,00.

## 5. Spesa corrente

### 5.1. Titolo 1 e 4 - Spesa corrente

La previsione complessiva di spese correnti relativa all'esercizio 2021 ammonta a € 92.659.601,14, di cui € 1.310.000,00 quale quota di capitale delle rate di ammortamento dei mutui.

Nella tabella sottostante si evidenzia l'articolazione della proposta di bilancio triennale delle spese nei due titoli.

#### 5.1.1 Spesa corrente per missioni e programmi

Le spese correnti 2021 (comprese le spese di personale) classificate secondo il livello delle missioni/programmi sono riassunte nel prospetto a confronto con l'esercizio 2020.

Missione	Programma	Assestato 2020	Previsione 2021	Previsione 2022	Previsione 2023
<b>Servizi istituzionali, generali e di gestione</b>	Organi istituzionali	1.903.139,97	1.893.668,00	1.839.468,00	1.839.468,00
	Segreteria generale	1.437.088,68	1.336.696,00	1.269.196,00	1.269.196,00
	Gestione economica, finanziaria, programmazione, provveditorato	3.104.951,41	2.791.444,00	2.694.944,00	2.700.944,00
	Gestione delle entrate tributarie e servizi fiscali	4.039.767,39	2.573.662,00	2.411.262,00	2.261.262,00
	Gestione dei beni demaniali e patrimoniali	1.826.310,39	2.295.091,00	2.067.147,00	2.067.147,00
	Ufficio tecnico	2.179.960,65	2.076.884,24	1.831.928,00	1.821.928,00
	Elezioni e consultazioni popolari – Anagrafe e stato civile	1.105.195,45	795.746,00	759.846,00	1.039.846,00
	Statistica e sistemi informativi	1.457.713,39	1.668.023,95	1.517.174,00	1.517.174,00
	Assistenza tecnico-amministrativa agli enti locali	-	-	-	-
	Risorse umane	1.540.330,45	2.773.307,00	3.983.079,00	3.988.079,00
	Altri servizi generali	976.544,27	704.854,00	626.254,00	626.454,00
		<b>Totale Missione 1</b>	<b>19.571.002,05</b>	<b>18.909.376,19</b>	<b>19.000.298,00</b>
<b>Giustizia</b>	Uffici giudiziari	-	-	-	-
	Casa circondariale e altri servizi	-	-	-	-
		-	-	-	-
	<b>Totale Missione 2</b>	<b>-</b>	<b>-</b>	<b>-</b>	<b>-</b>
<b>Ordine pubblico e sicurezza</b>	Polizia locale e amministrativa	4.265.265,41	4.077.145,00	3.929.145,00	3.869.145,00
	Sistema integrato di sicurezza urbana	19.000,00	15.000,00	15.000,00	15.000,00
	<b>Totale Missione 3</b>	<b>4.284.265,41</b>	<b>4.092.145,00</b>	<b>3.944.145,00</b>	<b>3.884.145,00</b>
<b>Istruzione e diritto allo studio</b>	Istruzione prescolastica	3.793.664,97	3.890.257,19	3.765.984,72	3.765.984,72
	Altri ordini di istruzione non universitaria	1.158.100,00	1.072.500,00	1.052.000,00	1.051.800,00
	Istruzione universitaria	614.400,00	460.300,00	459.200,00	459.200,00
	Istruzione tecnica superiore				
	Servizi ausiliari all'istruzione	3.035.343,37	3.749.622,00	3.683.622,00	3.683.622,00
	Diritto allo studio	764.900,00	659.000,00	659.000,00	659.000,00
	<b>Totale Missione 4</b>	<b>9.366.408,34</b>	<b>9.831.679,19</b>	<b>9.619.806,72</b>	<b>9.619.606,72</b>
<b>Tutela e valorizzazione dei beni e delle attività culturali</b>	Valorizzazione dei beni di interesse storico	368.052,51	287.000,00	100.000,00	100.000,00
	Attività culturali e interventi diversi nel settore culturale	4.208.575,29	3.575.162,49	3.512.277,00	3.374.277,00
	<b>Totale Missione 5</b>	<b>4.576.627,80</b>	<b>3.862.162,49</b>	<b>3.612.277,00</b>	<b>3.474.277,00</b>
<b>Politiche giovanili, sport e tempo libero</b>	Sport e tempo libero	1.156.250,00	1.058.418,20	1.038.850,00	1.038.850,00
	Giovani	747.536,79	858.492,60	704.708,00	704.708,00
	<b>Totale Missione 6</b>	<b>1.903.786,79</b>	<b>1.916.910,80</b>	<b>1.743.558,00</b>	<b>1.743.558,00</b>

Missione	Programma	Assestato 2020	Previsione 2021	Previsione 2022	Previsione 2023
<b>Turismo</b>	Sviluppo e valorizzazione del turismo	387.571,43	391.981,00	616.081,00	615.381,00
	<b>Totale Missione 7</b>	<b>387.571,43</b>	<b>391.981,00</b>	<b>616.081,00</b>	<b>615.381,00</b>
<b>Assetto del territorio ed edilizia abitativa</b>	Urbanistica e assetto del territorio	1.012.879,05	997.386,00	944.686,00	944.686,00
	Edilizia residenziale pubblica e locale e piani di edilizia economico-popolare	757.400,09	795.790,00	744.190,00	744.190,00
	<b>Totale Missione 8</b>	<b>1.770.279,14</b>	<b>1.793.176,00</b>	<b>1.688.876,00</b>	<b>1.688.876,00</b>
<b>Sviluppo sostenibile e tutela del territorio e dell'ambiente</b>	Difesa del suolo	-	-	-	-
	Tutela, valorizzazione e recupero ambientale	2.296.436,14	2.418.385,00	2.156.835,00	2.156.835,00
	Rifiuti	10.505.066,07	9.929.548,72	9.899.734,00	9.899.734,00
	Servizio idrico integrato	36.300,00	36.000,00	34.300,00	34.300,00
	Aree protette, parchi naturali, protezione naturalistica e forestazione	-	-	-	-
	Tutela e valorizzazione delle risorse idriche	-	-	-	-
	Sviluppo sostenibile territorio montano piccoli Comuni	-	-	-	-
	Qualità dell'aria e riduzione dell'inquinamento	-	-	-	-
	-	-	-	-	-
	<b>Totale Missione 9</b>	<b>12.837.802,21</b>	<b>12.383.933,72</b>	<b>12.090.869,00</b>	<b>12.090.869,00</b>
<b>Trasporti e diritto alla mobilità</b>	Trasporto ferroviario	-	-	-	-
	Trasporto pubblico locale	385.000,00	386.000,00	385.000,00	385.000,00
	Trasporto per vie d'acqua	-	-	-	-
	Altre modalità di trasporto	-	-	-	-
	Viabilità e infrastrutture stradali	4.524.001,03	5.632.046,00	5.560.646,00	5.560.646,00
	<b>Totale Missione 10</b>	<b>4.909.001,03</b>	<b>6.018.046,00</b>	<b>5.945.646,00</b>	<b>5.945.646,00</b>
<b>Soccorso civile</b>	Sistema di protezione civile	636.814,00	94.763,49	56.065,00	56.065,00
	Interventi a seguito di calamità naturali	-	-	-	-
	<b>Totale Missione 11</b>	<b>636.814,00</b>	<b>94.763,49</b>	<b>56.065,00</b>	<b>56.065,00</b>
<b>Diritti sociali, politiche sociali e famiglia</b>	Interventi per l'infanzia e i minori e per asili nido	5.816.313,93	4.898.110,00	4.778.250,00	4.578.250,00
	Interventi per la disabilità	3.873.470,46	3.512.660,00	3.425.260,00	3.425.260,00
	Interventi per gli anziani	2.913.713,23	2.640.490,00	2.238.290,00	1.994.290,00
	Interventi per i soggetti a rischio di esclusione sociale	5.936.633,42	5.896.711,15	5.225.505,00	4.597.005,00
	Interventi per le famiglie	2.668.864,38	1.316.765,00	1.266.965,00	1.266.965,00
	Interventi per il diritto alla casa	2.050.251,29	1.264.481,00	367.581,00	367.581,00
	Programmazione e governo della rete dei servizi sociosanitari e sociali	4.904.194,63	5.477.100,00	5.437.900,00	5.412.005,00
	Cooperazione e associazionismo	260.922,50	195.982,00	182.082,00	182.082,00
	Servizio necroscopico e cimiteriale	830.165,79	1.070.937,00	818.137,00	818.137,00
	<b>Totale Missione 12</b>	<b>29.254.529,63</b>	<b>26.273.236,15</b>	<b>23.739.970,00</b>	<b>22.641.575,00</b>
<b>Sviluppo economico e competitività</b>	Industria, PMI e Artigianato	10.250,00	8.443,30	-	-
	Commercio – reti distributive – tutela dei consumatori	1.139.608,03	581.127,00	522.427,00	522.427,00
	Ricerca e innovazione	-	-	-	-
	Reti e altri servizi di pubblica utilità	-	-	-	-
	<b>Totale Missione 14</b>	<b>1.149.858,03</b>	<b>589.570,30</b>	<b>522.427,00</b>	<b>522.427,00</b>
<b>Politiche per il lavoro e la formazione professionale</b>	Servizi per lo sviluppo del mercato del lavoro	-	-	-	-
	Formazione professionale	-	200.200,00	-	-
	Sostegno all'occupazione	-	-	-	-
	<b>Totale Missione 15</b>	<b>-</b>	<b>200.200,00</b>	<b>-</b>	<b>-</b>
<b>Agricoltura, politiche agroalimentari e pesca</b>	Sviluppo del settore agricolo e del sistema agroalimentare	6.761,95	-	-	-
	Caccia e pesca	-	-	-	-
	<b>Totale Missione 16</b>	<b>6.761,95</b>	<b>-</b>	<b>-</b>	<b>-</b>

Missione	Programma	Assestato 2020	Previsione 2021	Previsione 2022	Previsione 2023
<b>Energia e diversificazioni e delle fonti energetiche</b>	Fonti energetiche	7.400,00	8.000,00	6.800,00	7.000,00
	<b>Totale Missione 17</b>	<b>7.400,00</b>	<b>8.000,00</b>	<b>6.800,00</b>	<b>7.000,00</b>
<b>Relazioni con le altre autonomie territoriali e locali</b>	Relazioni finanziarie con le altre autonomie territoriali	-	-	-	-
	<b>Totale Missione 18</b>	<b>-</b>	<b>-</b>	<b>-</b>	<b>-</b>
<b>Relazioni internazionali</b>	Relazioni internazionali e Cooperazione allo sviluppo	-	-	-	-
	<b>Totale Missione 19</b>	<b>-</b>	<b>-</b>	<b>-</b>	<b>-</b>
<b>Fondi e accantonamenti</b>	Fondo di riserva	316.986,19	414.120,81	395.399,28	399.529,28
	Fondo svalutazione crediti	4.664.200,00	4.235.300,00	5.560.530,00	5.653.900,00
	Altri fondi	720.800,00	335.000,00	210.000,00	210.000,00
	<b>Totale Missione 20</b>	<b>5.701.986,19</b>	<b>4.984.420,81</b>	<b>6.165.929,28</b>	<b>6.263.429,28</b>
<b>Debito pubblico</b>	Quota interessi ammortamento mutui e prestiti obbligazionari	-	-	-	-
	Quota capitale ammortamento mutui e prestiti obbligazionari	30.401.700,00	1.310.000,00	1.340.000,00	1.380.000,00
	<b>Totale Missione 50</b>	<b>30.401.700,00</b>	<b>1.310.000,00</b>	<b>1.340.000,00</b>	<b>1.380.000,00</b>
<b>Totale spesa corrente</b>		<b>126.765.794,00</b>	<b>92.659.601,14</b>	<b>90.092.748,00</b>	<b>89.064.353,00</b>

Per una corretta lettura dei dati a confronto con l'assestato 2020 si segnala, che il salario accessorio di tutto il personale, pari ad € 2.773.307,00, è iscritto nel 2021-2023 nella missione 01 programma 10 e che in corso d'esercizio, una volta definita l'effettiva destinazione, sarà attribuito alle varie missioni e programmi per una più corretta e puntuale imputazione.

Di seguito si evidenziano le principali maggiori e minori spese per missione rispetto all'assestato 2020:

- missione 1 - Servizi Istituzionali, generali e di gestione: + € 236.972,95 per spese relative al servizio ICT a fronte del perseguimento dei nuovi obiettivi nazionali promossi da AgID per la digitalizzazione del Paese; - € 300.000,00 per adeguamento dello stanziamento riferito all'iva a debito (rettifiche iva split); - € 1.260.000,00 per minori sgravi su imposte e tasse concessi nel 2020 per effetto dell'emergenza sanitaria da covid-19; - € 300.000,00 quale quota di avanzo di amministrazione accantonato applicata nel 2020 (rimborso delle spese sostenute dal concessionario per recupero crediti al coattivo); + € 631.088,00 per spese manutenzione ordinaria edifici diversi (di cui € 535.000,00 finanziata con oneri di urbanizzazione); + € 41.856,24 per spese di progettazione dell'ufficio tecnico; - € 280.000,00 per spese riferite al referendum; + € 85.593,06 relative a spese 2020 con esigibilità 2021 e finanziate da Fondo pluriennale vincolato reimputate in sede di riaccertamento ordinario dei residui 2020;
- missione 3 - Ordine pubblico e sicurezza: + € 101.000,00 per il noleggio di attrezzature tecnologiche di cui si doterà la Polizia Locale nel corso dell'anno per il controllo della sicurezza stradale e del territorio; - € 236.555,00 per spese riferite al personale; - € 19.315,41 riferite a spese finanziate da Fondo pluriennale vincolato;
- missione 4 - Istruzione e diritto allo studio: +€ 770.000,00 per spese servizio ristorazione scolastica di scuole dell'infanzia e primarie rimaste chiuse nel corso del 2020 per effetto dell'emergenza sanitaria da covid-19; - € 86.100,30 riferiti a spese per l'istruzione finanziate con il contributo straordinario Banca d'Italia per emergenza covid-19; - € 154.400,00 per trasferimenti a soggetti diversi; + € 47.297,38 relative a spese 2020 con esigibilità 2021 e finanziate da Fondo pluriennale vincolato reimputate in sede di riaccertamento ordinario dei residui 2020;
- missione 5 - Tutela e valorizzazione dei beni e delle attività culturali: - € 125.323,00 per spese riferite al personale; - € 311.500,00 per trasferimenti straordinari a soggetti diversi; - €

132.000,00 per la realizzazione di iniziative culturali; - € 106.507,81 quale quota di avanzo di amministrazione vincolato applicata nel 2020; + € 99.000,00 per il Piano integrato della cultura finanziato con contributo regionale;

- missione 6 - Politiche giovanili, sport e tempo libero: - € 100.000,00 per trasferimenti a soggetti diversi; + € 63.908,00 per spese riferite al personale; + € 40.600,00 per specifici progetti finanziati con risorse vincolate (contributi statali, regionali e di terzi); + € 13.062,01 relative a spese 2020 con esigibilità 2021 e finanziate da Fondo pluriennale vincolato reimputate in sede di riaccertamento ordinario dei residui 2020;
- missione 7 - Turismo: - € 30.000,00 per specifici progetti finanziati con risorse vincolate (contributi statali, regionali e di terzi), + € 20.435,00 per spese riferite al personale, + € 10.000,00 per iniziative turistiche;
- missione 8 - Assetto del territorio ed edilizia abitativa: + € 79.000,00 per spese di manutenzione ordinaria edifici ERP; + € 25.000,00 per spese di manutenzione ordinaria (piccoli interventi nei quartieri finanziata con oneri di urbanizzazione); - € 62.924,00 per spese riferite al personale; + € 13.360,86 relative a spese 2020 con esigibilità 2021 e finanziate da Fondo pluriennale vincolato reimputate in sede di riaccertamento ordinario dei residui 2020;
- missione 9 - Sviluppo sostenibile e tutela del territorio e dell'ambiente: + € 992.000,00 per spese di manutenzione ordinaria del verde (di cui € 835.000,00 finanziata con oneri di urbanizzazione): - € 275.895,00 riferite alle spese di personale del servizio verde trasferito in AEM S.p.A.; - € 742.807,74 quale quota di avanzo di amministrazione applicata nel 2020 e riferita principalmente al Progetto Horizon finanziato dall'Unione Europea; + € 36.345,86 relative a spese 2020 con esigibilità 2021 e finanziate da Fondo pluriennale vincolato reimputate in sede di riaccertamento ordinario dei residui 2020;
- missione 10 - Trasporti e diritto alla mobilità: + 1.209.000,00 per spese di manutenzione ordinaria strade, segnaletica stradale e sgombero neve come da contratto di servizio con AEM S.p.A. (di cui € 375.000,00 finanziata da oneri di urbanizzazione); - 172.208,16 quale quota di avanzo di amministrazione vincolato e disponibile applicata nel 2020; + € 5.414,06 relative a spese 2020 con esigibilità 2021 e finanziate da Fondo pluriennale vincolato reimputate in sede di riaccertamento ordinario dei residui 2020;
- missione 11 - Soccorso civile: - € 542.050,51 per spese sostenute nel corso del 2020 dal sistema di protezione civile per l'emergenza sanitaria da covid-19;
- missione 12 - Diritti sociali, politiche sociali e famiglia: - € 1.150.000,00 riferiti a spese finanziate nel 2020 con il contributo straordinario della Banca d'Italia per emergenza sanitaria pandemica da covid-19; - € 770.000,00 per spese riferite ai buoni spesa assegnati nel 2020 per situazioni di fragilità sociale conseguenti all'emergenza covid-19, finanziati con contributo statale; - € 196.885,00 per spese riferite al personale; - € 890.280,32 quale quota di avanzo di amministrazione vincolato applicata nel 2020; + € 604.000,00 per spese relative ai servizi cimiteriali affidati ad AEM S.p.A. con contratto di servizio; - € 70.885,16 riferite a spese finanziate da Fondo pluriennale vincolato;
- missione 14 - Sviluppo economico e competitività: - € 450.000,00 minori spese per trasferimenti straordinari a soggetti privati (imprese e professionisti) assegnati nel corso del 2020 ad integrazione dei ristori pubblici conseguenti agli effetti economici dell'emergenza covid-19;
- missione 15 - Politiche per il lavoro e la formazione professionale: + € 200.200,00 per progetti specifici finanziati da terzi;
- missione 20 - Fondi e accantonamenti: tale aggregato comprende gli stanziamenti per il fondo crediti dubbia esigibilità (€ 4.235.300,00) con un decremento rispetto all'assestato 2020 (€ 4.664.200,00) dovuto alla facoltà di iscrivere il fondo al 90% per gli enti virtuosi del rispetto dei tempi di pagamento come previsto dal comma 79 della legge n. 160/2019; il fondo di riserva (€ 414.120,81) e i fondi passività potenziali (€ 335.000,00, di cui € 5.000 indennità fine mandato Sindaco dovuta per legge, € 5.000,00 fondo spese rischi legali ed € 325.000,00 fondo per il rinnovo del CCNL 2019-2021 dei dipendenti comunali).

Per quanto riguarda il fondo crediti dubbia esigibilità, la previsione sul triennio è stata effettuata in attuazione della legge di bilancio dello Stato per il 2020, in forza della quale dal 2015 al 2020

deve essere stanziata in bilancio una quota graduale di inesigibilità delle entrate pari almeno al 36% per il 2015, al 55% per il 2016, al 70% per il 2017, al 75% per il 2018, all'85% per il 2019, al 95% per il 2020 e al 100% per il 2021 dell'importo calcolato in applicazione del principio contabile della competenza finanziaria. Solo con riferimento all'annualità 2021 ci si è avvalsi della facoltà di iscrivere il fondo al 90%; facoltà concessa agli enti virtuosi che hanno rispettato nel 2020 tempi di pagamento delle fatture, come previsto dal comma 79 della legge n. 160/2019.

L'analisi delle somme che hanno concorso alla costituzione del fondo crediti di dubbia e difficile esigibilità è riportata nel paragrafo 3.4 (prospetto relativo alla composizione del fondo crediti dubbia esigibilità)

Per quanto riguarda il fondo di riserva, lo stanziamento è pari allo 0,45% delle spese correnti, percentuale rispettosa dei limiti minimo e massimo imposti dall'art. 166, commi 1 e 2-ter, del TUEL (rispettivamente pari allo 0,45% e al 2% delle spese correnti inizialmente previste in bilancio).

Le spese correnti riepilogate secondo i macroaggregati degli esercizi 2021-2023:

Titoli e Macro aggregati di Spesa		Assestato 2020	Previsione bilancio 2021	% incidenza sul 2021	Previsione bilancio 2022	Previsione bilancio 2023
<b>Titolo 1 - Spese correnti</b>						
101	Redditi da lavoro dipendente	22.635.225,15	22.597.684,00	24,7%	22.699.056,00	22.769.056,00
102	Imposte e tasse a carico dell'ente	1.411.766,31	1.467.867,00	1,6%	1.447.167,00	1.457.167,00
103	Acquisto di beni e servizi	44.478.654,04	46.944.434,83	51,4%	44.562.168,72	44.042.273,72
104	Trasferimenti correnti	17.200.597,13	12.104.022,50	13,3%	10.734.555,00	10.008.555,00
107	Interessi passivi	830.400,00	855.000,00	0,9%	804.000,00	804.000,00
108	Altre spese per redditi da capitale	0,00	0	0,0%	0,00	0,00
109	Rimborsi e poste correttive delle entrate	1.676.689,06	356.600,00	0,4%	328.300,00	328.300,00
110	Altre spese correnti	8.130.762,31	7.023.992,81	7,7%	8.177.501,28	8.275.001,28
<b>Totale Titolo 1</b>		<b>96.364.094,00</b>	<b>91.349.601,14</b>	<b>100%</b>	<b>88.752.748,00</b>	<b>87.684.353,00</b>

### 5.1.2. Redditi da lavoro dipendente

La spesa del personale prevista per l'esercizio 2021 è stata calcolata:

- tenendo conto delle assunzioni previste nella programmazione del fabbisogno del personale e del relativo piano delle assunzioni;
- applicando il contratto collettivo nazionale di lavoro;
- tenendo conto dell'obbligo di riduzione della spesa di personale disposto dall'art.1 comma 557 della legge n. 296/2006 rispetto al valore medio totale del triennio 2011-2013 pari a € 25.924.839,38;
- tenendo conto, per le informazioni ad oggi disponibili, dei limiti posti dal rapporto tra la spesa del personale e le entrate correnti come definiti dal DPCM 17/03/2020, in attuazione dell'art.33 del Decreto Legge n. 34/2019;
- tenuto conto degli indirizzi espressi nel Documento Unico di Programmazione 2021-2023 in corso di approvazione.

A fronte di una spesa assestata del personale nel 2020 di € 24.143.200,00 la spesa del personale prevista per il triennio 2021-2023, IRAP inclusa, risulta la seguente:

- € 24.037.223,00 nel 2021;
- € 23.960.223,00 nel 2022;
- € 24.040.223,00 nel 2023.

Per una lettura corretta dei dati è necessario segnalare che l'ammontare complessivo della spesa è stato calcolato sottraendo la spesa di personale re-imputata all'esercizio di riferimento, ma riferita al salario accessorio dell'anno precedente e aggiungendo la spesa di personale esigibile nell'anno successivo e riferita al salario accessorio dell'anno di riferimento (modalità di calcolo definita dalla Corte dei Conti Sezione Autonomie n. 13 del 2015).

Come sopra indicato, è stato stanziato nella missione 20 – Fondi e accantonamenti un fondo spese future a titolo di rinnovi contrattuali del personale dipendente per € 325.000,00 per il 2021 ed € 200.000,00 per ciascuna delle annualità 2022/2023.

### 5.1.3. Interessi passivi

La previsione di spesa per interessi passivi e oneri finanziari diversi, pari a € 855.000,00 nel 2021 per le informazioni sui tassi ad oggi disponibili è congrua rispetto al piano di ammortamento dei mutui e rientra nel limite di indebitamento previsto dall'articolo 204 del TUEL.

### 5.2. Titolo 4 - Rimborso di prestiti

La quantificazione delle spese per rimborso prestiti, per il 2021 pari ad € 1.310.000,00, è stata prevista in base ai piani di ammortamento dei mutui già assunti, non essendo prevista l'assunzione di nuovi mutui nel triennio considerato.

### 5.3. Limiti di spesa

Risultano, ancora in vigore i vincoli in materia di consulenza informatica previsti dall'art. 1, commi 146 e 147 della legge 24 dicembre 2012 n. 228, di cui si riscontra, a preventivo, il rispetto, non essendo previsti stanziamenti al riguardo per il triennio 2021/2023.

## 6. Entrate in conto capitale e da riduzione di attività finanziarie

Le entrate in conto capitale e da riduzione di attività finanziarie sono entrate di natura straordinaria e non ripetitiva e finanziano esclusivamente le spese di investimento, salvo eccezioni previste per legge.

### 6.1. Titolo 4 - Entrate in conto capitale

Al Titolo 4 la proposta di bilancio prevede, nel triennio 2021-2023, le seguenti entrate in conto capitale:

Descrizione	Assestato 2020	Previsione 2021	Previsione 2022	Previsione 2023
<b>Titolo 4</b>				
Contributi agli investimenti	24.446.939,25	9.902.757,63	17.738.420,00	30.000,00
Altri trasferimenti in conto capitale	1.537.000,00	3.160.000,00	1.150.000,00	1.100.000,00
Entrate da alienazione di beni materiali e immateriali	6.653.100,00	3.726.960,00	576.540,00	28.000,00
Altre entrate in conto capitale	3.164.994,00	3.615.000,00	3.615.000,00	3.615.000,00
<b>Totale Titolo 4</b>	<b>35.802.033,25</b>	<b>20.404.717,63</b>	<b>23.079.960,00</b>	<b>4.773.000,00</b>

#### 6.1.1. Tipologia 200: Contributi agli investimenti

In tale tipologia sono allocati i contributi destinati a spese di investimento, previsti in € 9.902.757,63 nel 2021, € 17.738.420,00 euro per l'esercizio 2022 ed € 30.000,00 per il 2023.

Il dettaglio dei contributi previsti è riportato nella tabella che segue a raffronto con l'assestato 2020:

Cap.	Descrizione	Assestato 2020	Previsione 2021	Previsione 2022	Previsione 2023
12725	CONTRIBUTO STATALE PER INVESTIMENTI DESTINATI AD OPERE PUBBLICHE	170.000,00	0,00	0,00	0,00
12730	CONTRIBUTO STATALE - BANDO PERIFERIE - RIQUALIFICAZIONE FRAZIONE S. FELICE	2.443.405,25	3.207.152,83	0,00	0,00
12739	CONTRIBUTO STATALE PER INTERVENTI DI ADEGUAMENTO E ADATTAMENTO FUNZIONALE EDIFICI SCOLASTICI EMERGENZA SANITARIA PON 2014-2020	230.000,00	0,00	0,00	0,00
12740	CONTRIBUTO STATALE PER SPESE DI PROGETTAZIONE NUOVO POLO DELL'INFANZIA MARTIRI DELLA LIBERTÀ	0,00	255.000,00	0,00	0,00
12773	CONTRIBUTO STATALE ADEGUAMENTO SCUOLE ELEMENTARI ALLE NORME PREVENZIONE INCENDI	150.000,00	0,00	0,00	0,00
12714	CONTRIBUTO STATALE RIFACIMENTO DELLA PAVIMENTAZIONE DELLA PISTA DI ATLETICA LEGGERA DEL CAMPO SCUOLA	0,00	0,00	408.000,00	0,00
12715	CONTRIBUTO STATALE - PISTA CICLABILE DEL BOSCHETTO (BANDO PERIFERIE 2 - PIANO DI RIGENERAZIONE URBANA)	0,00	0,00	900.000,00	0,00
12716	CONTRIBUTO BANDO MIT QUALITÀ DELL'ABITARE - INTERVENTI SUL VERDE E ARREDI (VIALE PO PARCO SARTORI PARCO TOGNAZZI LUNGO PO EUROPA)	0,00	0,00	1.000.000,00	0,00
12717	CONTRIBUTO MIT QUALITÀ DELL'ABITARE - RECUPERO E RIQUALIFICAZIONE ALLOGGI ERP VIA VECCHIA	0,00	0,00	1.000.000,00	0,00
12718	CONTRIBUTO STATALE PER BANDO MIT QUALITÀ DELL'ABITARE - INTERVENTI PRESSO EX AREA FRAZZI	0,00	0,00	1.400.000,00	0,00
12719	CONTRIBUTO STATALE PER PALAZZO GRASSELLI - INTERVENTI PER SEDE CONSERVATORIO	0,00	0,00	298.000,00	0,00
12720	CONTRIBUTO STATALE BANDO MIT QUALITÀ DELL'ABITARE - RECUPERO E RIQUALIFICAZIONE IMPIANTI SPORTIVI	0,00	0,00	2.300.000,00	0,00
12721	CONTRIBUTO STATALE - BANDO MIT QUALITÀ DELL'ABITARE - INTERVENTI SULLA VIABILITÀ (VIALE PO)	0,00	0,00	2.600.000,00	0,00
12722	CONTRIBUTO BANDO MIT QUALITÀ DELL'ABITARE - RECUPERO E RIQUALIFICAZIONE ALLOGGI ERP VIA VALDIPADO	0,00	0,00	3.000.000,00	0,00
12723	CONTRIBUTO BANDO MIT QUALITÀ DELL'ABITARE - DEMOLIZIONE E COSTRUZIONE NUOVO POLO DELL'INFANZIA MARTIRI DELLA LIBERTÀ	0,00	0,00	3.700.000,00	0,00
12724	CONTRIBUTO STATALE PER INTERVENTI CONCERNENTI LA SICUREZZA DELLA CIRCOLAZIONE CICLISTICA CITTADINI	0,00	257.900,00	0,00	0,00
12729	CONTRIBUTO STATALE PER PROGRAMMA SPERIMENTALE NAZIONALE DI MOBILITÀ SOSTENIBILE	152.191,00	121.752,80	0,00	0,00
12752	CONTRIBUTO DA COMUNI PLIS PER ACQUISTO MEZZI DI TRASPORTO PER GUARDIE ECOLOGICHE VOLONTARIE	4.000,00	0,00	0,00	0,00
12760	CONTRIBUTO REGIONALE PER BANDO SUAP 100%	0,00	0,00	0,00	0,00
12789	CONTRIBUTO REGIONALE PER LA REALIZZAZIONE BACINO DI LAMINAZIONE E SCOLMATORE QUARTIERE S. FELICE	0,00	937.400,00	0,00	0,00
12790	CONTRIBUTO REGIONALE PER INTERVENTI DI MESSA IN SICUREZZA DELLA TANGENZIALE URBANA	0,00	2.000.000,00	0,00	0,00
12791	CONTRIBUTO REGIONALE PER MESSA IN SICUREZZA IMPALCATO DEL CAVO CERCA IN VIA DELL'ANNOVA	0,00	1.500.000,00	369.000,00	0,00
12792	CONTRIBUTO REGIONALE PER BONIFICA AMIANTO IMPIANTI SPORTIVI	0,00	450.000,00	0,00	0,00
12753	CONTRIBUTO REGIONALE PER ACQUISTO MEZZI DI TRASPORTO PER GUARDIE ECOLOGICHE VOLONTARIE	8.400,00	0,00	0,00	0,00
12754	CONTRIBUTO REGIONALE PER MESSA IN SICUREZZA DI VIA GIUSEPPINA VIA MILANO E VIA SESTO - COMPLETAMENTO PISTE CICLABILI	200.000,00	0,00	0,00	0,00
12755	CONTRIBUTO REGIONALE PER PROMOZIONE TURISTICA	30.000,00	30.000,00	30.000,00	30.000,00
12757	CONTRIBUTO REGIONALE PER DISTRETTI URBANI DEL COMMERCIO	85.000,00	85.000,00	0,00	0,00
12762	CONTRIBUTO REGIONALE PROGETTO POLIZIA AMBIENTALE	17.300,00	17.300,00	0,00	0,00
12764	CONTRIBUTO REGIONALE PER INTERVENTI BONIFICA AMIANTO COPERTURA SCUOLA PER L'INFANZIA S. AMBROGIO	33.000,00	0,00	0,00	0,00
12765	CONTRIBUTO REGIONALE PER INTERVENTI DI MESSA IN SICUREZZA PAVIMENTI E MANUTENZIONE STRAORDINARIA PALESTRE SCUOLA MEDIA VIDA	338.500,00	0,00	0,00	0,00
12767	CONTRIBUTO REGIONALE PER INTERVENTI DI EFFICIENTAMENTO ENERGETICO EDICI ERP VIA SARDAGNA 2 E 4	223.680,00	279.600,00	55.920,00	0,00
12768	CONTRIBUTO REGIONALE PER MESSA IN SICUREZZA PAVIMENTI E RIMOZIONE AMIANTO SCUOLA MEDIA VIRGILIO	10.800,00	0,00	0,00	0,00
12771	CONTRIBUTO REGIONALE PER RECUPERO ALLOGGI IN EDIFICI ERP DIVERSI	829.400,00	142.560,00	0,00	0,00
12774	CONTRIBUTO REGIONALE PROGETTO SICUREZZA PUBBLICA	62.000,00	20.000,00	0,00	0,00
12775	CONTRIBUTO REGIONALE PER PROLUNGAMENTO PISTA CICLABILE N. 3 VERSO CASANOVA DEL MORBASCO	45.206,00	0,00	0,00	0,00
12777	CONTRIBUTO REGIONALE PER RECUPERO EDIFICI ERP VIA CAUDANA	499.092,00	499.092,00	0,00	0,00
12781	CONTRIBUTO REGIONALE PER PROGETTO DISTRETTI URBANI DEL COMMERCIO	100.000,00	100.000,00	0,00	0,00
12785	CONTRIBUTO REGIONALE PER INTERVENTI DI VALORIZZAZIONE DEI BENI CULTURALI	207.500,00	0,00	207.500,00	0,00
12787	CONTRIBUTO REGIONALE ADEGUAMENTO SCUOLE ELEMENTARI E MEDIE ALLE NORME PREVENZIONE INCENDI	0,00	0,00	470.000,00	0,00
12788	CONTRIBUTO REGIONALE PER LA REALIZZAZIONE DI OPERE PUBBLICHE	1.000.000,00	0,00	0,00	0,00
	<b>TOTALE</b>	<b>6.839.474,25</b>	<b>9.902.757,63</b>	<b>17.738.420,00</b>	<b>30.000,00</b>

### 6.1.2. Tipologia 300: Altri trasferimenti in conto capitale

In tale tipologia sono allocati i trasferimenti destinati a spese di investimento, incluse le acquisizioni a patrimonio di aree diverse e reliquati stradali, previsti in € 3.000.000,00 nel 2021 per effetto di importanti acquisizioni da ALER e Quartiere Sabbie. Il dettaglio dei trasferimenti previsti è riportato nella tabella che segue:

Cap.	Descrizione	Assestato 2020	Previsione 2021	Previsione 2022	Previsione 2023
13238	CONTRIBUTO PER IL PROGETTO "FORME COMPOSTE": altri trasferimenti in conto capitale da Amministrazioni Locali	29.000,00	0,00	0,00	0,00
13212	CONTRIBUTI DA ART BONUS - Altri trasferimenti in conto capitale da Famiglie	10.000,00	10.000,00	0,00	0,00
13213	DONAZIONI DI OPERE DA PRIVATI	140.000,00	100.000,00	100.000,00	100.000,00
13217	TRASFERIMENTI DI TERRENI DA FAMIGLIE	50.000,00	0,00	0,00	0,00
13229	TRASFERIMENTI IN CONTO CAPITALE DA PRIVATI	300.000,00	500.000,00	200.000,00	200.000,00
13215	CONTRIBUTI DA ART BONUS - Altri trasferimenti in conto capitale da altre Imprese	100.000,00	50.000,00	50.000,00	0,00
13224	TRASFERIMENTI IN CONTO CAPITALE DA IMPRESE	700.000,00	2.500.000,00	800.000,00	800.000,00
13227	TRASFERIMENTI DI TERRENI DA IMPRESE	200.000,00	0,00	0,00	0,00
13231	CONTRIBUTO PROGETTO STEM-LAB: altri trasferimenti in conto capitale da altre Imprese	8.000,00	0,00	0,00	0,00
	<b>TOTALE</b>	<b>1.537.000,00</b>	<b>3.160.000,00</b>	<b>1.150.000,00</b>	<b>1.100.000,00</b>

### 6.1.3. Tipologia 400: Entrate da alienazioni di beni materiali e immateriali

Le entrate da alienazioni di beni mobili e immobili sono previste in € 3.726.960,00 per l'esercizio 2021, € 576.540,00 euro per il 2022 e € 28.000,00 per il 2023 e trovano capienza nelle stime di entrata del piano delle alienazioni e valorizzazioni, riportato nella parte seconda del Documento Unico di Programmazione. Si rinvia a tale parte per l'elenco degli immobili da alienare e per una breve descrizione di ciascun cespite.

### 6.1.4. Tipologia 500: Altre entrate in conto capitale

Sono allocate in questa tipologia entrate per € 3.615.000,00 per ciascuna annualità del triennio 2021/2023.

La categoria più rilevante è costituita dai proventi derivanti da permessi di costruire, previsti sulla competenza di ciascuna delle annualità 2021/2023 in € 3.200.000,00, di cui € 1.000.000,00 per piani urbanistici attuativi e standard qualitativo, € 15.000,00 per oneri urbanizzazione fondo aree verdi art. 43 c. 2 bis L.R. n. 12/2005 e € 2.200.000,00 per la stima di proventi da permessi di costruire da incassare, in linea con l'andamento degli ultimi tre anni.

Si segnala che, come previsto da norma di legge, parte degli oneri di urbanizzazione sono destinati al finanziamento in spesa corrente della manutenzione ordinaria di opere di urbanizzazione primaria e secondaria: € 1.935.000,00 per l'anno 2021, 2022 e 2023.

Le monetizzazioni ammontano a € 400.000,00 per l'esercizio 2021, 2022 e 2023.

## 6.2. Titolo 5 - Entrate da riduzione di attività finanziarie

Le entrate derivanti dalla riduzione di attività finanziarie riguardano la possibile vendita di modeste quote di società partecipate; per il triennio 2021/2023 non sono previste somme per tale fattispecie.

## 6.3. Titolo 6 – Accensione Prestiti

Nel bilancio di previsione 2021/2023 non è prevista l'accensione di prestiti.

## 7. Spese in conto capitale

### 7.1. Titolo 2 - Spese investimento

La spesa in conto capitale è quantificata in € 26.328.041,69 per il 2021, in € 21.152.460,00 per il 2022 e € 2.845.500,00 per il 2023.

Gli stanziamenti 2021 del titolo 2 della spesa comprendono:

- gli investimenti programmati nel piano triennale delle opere pubbliche per l'annualità 2021 (€ 5.998.770,35) e talune spese delle annualità 2022 e 2023 riferite a contratti pluriennali o finanziate da contributi di terzi per progetti pluriennali;
- ulteriori spese di investimento per € 12.542.947,28 di cui tra i principali: € 4.144.552,83 per riqualificazione frazione S. Felice (Bando periferie) già iscritto nel piano delle opere pubbliche degli anni precedenti; acquisizione al patrimonio comunale di infrastrutture stradali per € 3.000.000,00; acquisizione opere da piani urbanistici attuativi e standard qualitativo per € 1.000.000,00; manutenzione straordinaria strade, marciapiedi ed aree verdi a cura di AEM S.p.A. per €850.000,00; €415.974,00 per interventi di manutenzione straordinaria edifici pubblici diversi di importo inferiore a € 100.000; € 295.100,00 per acquisizione di attrezzature informatiche, mezzi ed arredi; investimenti rete illuminazione pubblica per €200.000,00; € 350.000,00 quale quota accantonata ex art. 56-bis decreto legge n. 69/2013 (accantonamento per estinzione anticipata prestiti del 10% del valore delle alienazioni realizzate);
- investimenti già attivati entro il 31 dicembre 2020, ma non esigibili entro la fine dell'esercizio, finanziati sull'esercizio 2021 dal fondo pluriennale vincolato per €7.786.324,06.

La suddivisione nel triennio 2021-2023 si presenta in questo modo:

Descrizione	anno 2021	anno 2022	anno 2023
Investimenti inseriti nel Piano opere pubbliche	5.998.770,35	18.575.000,00	511.200,00
Spese in conto capitale non inseriti nel Piano opere pubbliche (manutenzioni straordinarie, attrezzature, macchinari, infrastrutture, trasferimenti c/capitale)	12.542.947,28	2.577.460,00	2.334.300,00
Investimenti finanziati con FPV derivanti da entrate anni precedenti e re-imputate negli esercizi in cui saranno esigibili	7.786.324,06	0,00	0,00
<b>Totale spesa in conto capitale</b>	<b>26.328.041,69</b>	<b>21.152.460,00</b>	<b>2.845.500,00</b>

Secondo quanto definito dal comma 8, dell'art. 3, del DM n. 14/2018 (di cui al comma 1 dell'art. 21 del Codice degli appalti), la coerenza con il bilancio è un requisito specifico degli interventi ricompresi nell'elenco annuale e corrisponde all'obbligo della previsione in bilancio della copertura finanziaria necessaria alla realizzazione dei lavori e delle forniture e servizi connessi previsti dall'intervento.

Di contro la coerenza con il bilancio non è requisito specifico degli interventi inseriti nella seconda e terza annualità (2022 e 2023) del piano opere pubbliche e pertanto non sono stati previsti a bilancio.

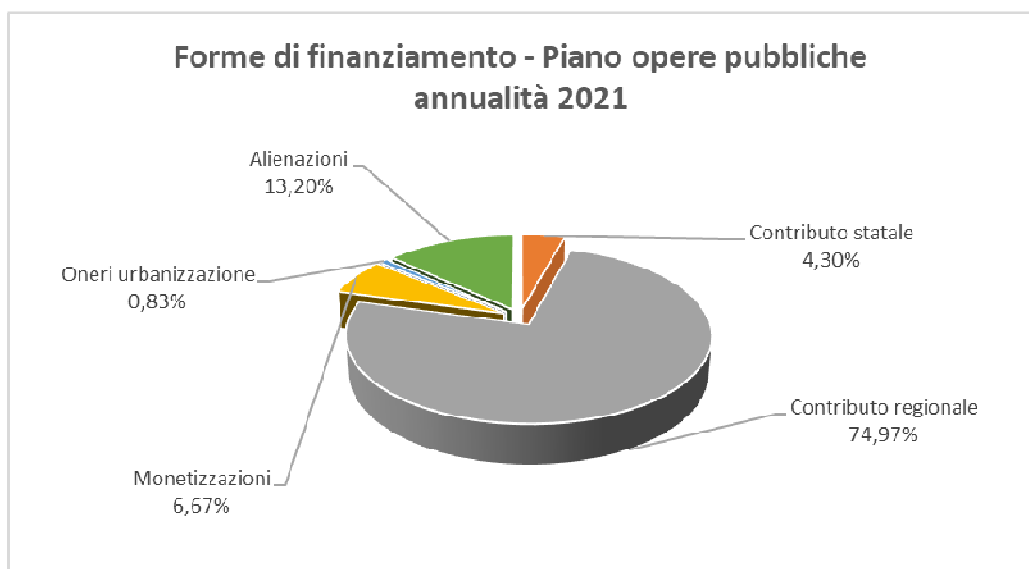
## 7.2. Elenco degli interventi programmati per spese di investimento finanziati col ricorso al debito e con le risorse disponibili

Gli investimenti previsti nel programma triennale delle opere pubbliche 2021/2023 e inseriti a bilancio sono i seguenti:

Tipologia	DESCRIZIONE DELL'INTERVENTO	IMPORTO 2021	IMPORTO 2022	IMPORTO 2023
<b>Immobili Diversi</b>	Piano Integrato della Cultura – Interventi sul Museo del Violino e sul Teatro Ponchielli (contributo regionale)		415.000,00	
	Impianto climatizzazione Sala, spogliatoi e camerini Teatro Ponchielli	230.000,00		
	Consolidamento arcate di palazzo Comunale	180.000,00		
	Manutenzione straordinaria impianti di riscaldamento	110.000,00		
	Bando MIT Qualità dell'Abitare – Interventi presso ex area Frazzi (forno piccolo)		400.000,00	
	Bando MIT Qualità dell'Abitare – Interventi presso ex area Frazzi (forno grande)		1.000.000,00	
	Palazzo Grasselli – interventi per sede conservatorio (assegnato contributo ministeriale per spese di progettazione)		298.000,00	
<b>Scuole</b>	Adeguamento edifici scolastici alle norme di prevenzione incendi (primaria Realdo Colombo)	140.000,00		
	Adeguamento edifici scolastici alle norme di prevenzione incendi (primaria Trento Trieste)	140.000,00		
	Adeguamento sismico scuola elementare Bissolati			311.200,00
	Bando MIT Qualità dell'Abitare – Demolizione e costruzione nuovo Polo dell'Infanzia Martiri della Libertà		3.700.000,00	
<b>Edilizia Residenziale Pubblica</b>	Recupero e riqualificazione patrimonio ERP via Caudana 4 (contributo regionale)	570.908,00		
	Bando MIT Qualità dell'Abitare – Recupero e riqualificazione alloggi ERP via Vecchia		1.000.000,00	
	Bando MIT Qualità dell'Abitare – Recupero e riqualificazione alloggi ERP via Valdipado		3.000.000,00	
<b>Ambiente e Verde</b>	Messa in sicurezza dell'impalcato del Cavo Cerca su via dell'Annona (contributo regionale)	1.500.000,00	369.000,00	
	Bando MIT Qualità dell'Abitare – Interventi sul verde e arredi (viale Po, Parco Sartori, Parco Tognazzi, Lungo Po Europa)		1.000.000,00	
<b>Rigenerazione e Urbana</b>	Riqualificazione giardini di piazza Roma ed aree limitrofe - Bando regionale della Rigenerazione Urbana (contributo regionale)		500.000,00	
	Riqualificazione dell'arredo urbano del Centro Storico cittadino (Distretto Urbano del Commercio) (Piano Organico Centro Storico) (contributo regionale)	170.000,00		
<b>Impianti Sportivi</b>	Rifacimento della pavimentazione della pista di atletica leggera del Campo Scuola (contributo statale + 250.000 ALP diritto di superficie Cittadella dello Sport + 35.000 potatura alberature)		693.000,00	
	Manutenzione straordinaria di bonifica amianto presso la palestra Boschetto (Bando per rimozione amianto in edifici pubblici)	250.000,00		
	Manutenzione straordinaria di bonifica amianto presso la Centro Civico Maristella (Bando per rimozione amianto in edifici pubblici)	200.000,00		
	Bando MIT Qualità dell'Abitare – Recupero e riqualificazione impianti sportivi		2.300.000,00	
<b>Viabilità e Infrastrutture</b>	Pista ciclabile del Boschetto (Bando Periferie 2 – Piano di rigenerazione urbana)		900.000,00	
	Messa in sicurezza tangenziale urbana (contributo regionale)	2.000.000,00		
	Interventi concernenti la sicurezza della circolazione ciclistica cittadina (contributo statale)	257.862,35		
	Opere di urbanizzazione secondaria CRIT 2° lotto (Polo Verde)	250.000,00		
	Riqualificazione delle principali arterie stradali			200.000,00
	Bando MIT Qualità dell'Abitare – Interventi sulla viabilità (viale Po)		2.600.000,00	
<b>Cimiteri</b>	Manutenzione straordinaria chiostro multipiano Civico Cimitero: risanamento e consolidamento solai Corpo A		400.000,00	
<b>TOTALE</b>		<b>5.998.770,35</b>	<b>18.575.000,00</b>	<b>511.200,00</b>

Le relative fonti di finanziamento delle spese di investimento, previste nel piano triennale delle opere pubbliche 2021/2023 e inserite a bilancio, sono riepilogate nel prospetto sotto riportato. Nel corso del triennio considerato non si prevede di fare ricorso al debito.

<b>Totali per forme di finanziamento</b>				
<b>Forme di finanziamento</b>	<b>2021</b>	<b>2022</b>	<b>2023</b>	<b>TOTALE</b>
<b>Contributo statale</b>	€ 257.862,35	€ 16.606.000,00	€ 0,00	<b>€ 16.863.862,35</b>
<b>Contributo regionale</b>	€ 4.499.092,00	€ 1.046.500,00	€ 0,00	<b>€ 5.545.592,00</b>
<b>Monetizzazioni</b>	€ 400.000,00	€ 400.000,00	€ 311.200,00	<b>€ 1.111.200,00</b>
<b>Oneri urbanizzazione</b>	€ 50.000,00	€ 0,00	€ 200.000,00	<b>€ 250.000,00</b>
<b>Alienazioni</b>	€ 791.816,00	€ 522.500,00	€ 0,00	<b>€ 1.314.316,00</b>
<b>TOTALI</b>	<b>€ 5.998.770,35</b>	<b>€ 18.575.000,00</b>	<b>€ 511.200,00</b>	



### **7.3. Investimenti stanziati nel bilancio di previsione in mancanza del relativo cronoprogramma**

Per tutti gli investimenti stanziati nel bilancio di previsione nell'annualità 2021 è stato previsto dall'Ufficio Tecnico il relativo cronoprogramma.

## 8. Entrate e spese ricorrenti e non ricorrenti

Le entrate sono distinte in ricorrenti e non ricorrenti a seconda che l'acquisizione dell'entrata sia prevista a regime ovvero limitata ad uno o più esercizi, e le spese sono distinte in ricorrenti e non ricorrenti, a seconda che la spesa sia prevista a regime o limitata ad uno o più esercizi.

Negli Allegati 16 e 17 al bilancio di previsione si riportano i dati relativi al triennio 2021-2023 relativi alle entrate e alle spese non ricorrenti per tipologia di entrata e macroaggregati di spesa, qui di seguito riepilogati.

Lo sbilancio tra entrate e spese non ricorrenti, pari nel 2021 a € 6.219.490, evidenzia come una parte significativa della spesa corrente "ricorrente" sia finanziata con entrate "non ricorrenti". Questo richiede un costante monitoraggio sull'effettiva capacità dell'Ente di accertare e riscuotere le entrate correnti iscritte a bilancio ed una verifica periodica del permanere degli equilibri di bilancio, anche prospettici.

<b>Entrate non ricorrenti destinate a spesa corrente</b>	<b>Anno 2021</b>	<b>Anno 2022</b>	<b>Anno 2023</b>
Entrate da titoli abitativi edilizi	1.935.000,00	1.935.000,00	1.935.000,00
Recupero evasione tributaria	2.530.000,00	3.710.000,00	3.710.000,00
Sanzioni codice della strada			
Altre entrate da trasferimenti	540.000,00	20.000,00	20.000,00
Altre entrate da dividendi	4.375.000,00	1.400.000,00	1.400.000,00
Altre entrate da rimborsi e gestione beni	426.250,00	480.000,00	480.000,00
<b>Totale</b>	<b>9.806.250,00</b>	<b>7.545.000,00</b>	<b>7.545.000,00</b>

<b>Spese Titolo 1° non ricorrenti</b>	<b>Anno 2021</b>	<b>Anno 2022</b>	<b>Anno 2023</b>
Altre spese per acquisto beni e servizi	1.562.800,00	1.351.400,00	1.200.900,00
Altre spese per trasferimenti correnti	1.674.360,00	1.610.860,00	1.610.860,00
Altre spese correnti	349.600,00	322.600,00	322.600,00
<b>Totale</b>	<b>3.586.760,00</b>	<b>3.284.860,00</b>	<b>3.134.360,00</b>

## 9. Criteri di determinazione degli stanziamenti riguardanti gli accantonamenti per le spese potenziali

Ai sensi del principio contabile di cui al D.Lgs. n. 118/2011 l'ente ha proceduto ad effettuare una ricognizione sulle future spese potenziali e, tenuto conto di quanto già accantonato nell'avanzo di amministrazione presunto dell'esercizio 2020, nel bilancio di previsione 2021-2023 nella missione 20 – Fondi e accantonamenti dell'esercizio 2021 è stato effettuato un accantonamento pari a € 335.000,00, così suddivisi:

- € 5.000 per eventuali passività potenziali che potrebbero sorgere da nuovi contenziosi;
- € 5.000 per indennità fine mandato del Sindaco dovuta per legge;
- € 325.000,00 per il rinnovo del CCNL 2019-2021 dei dipendenti degli enti locali.

## 10. Criteri di determinazione degli stanziamenti riguardanti il fondo crediti di dubbia esigibilità

Secondo quanto previsto dal principio applicato concernente la contabilità finanziaria (Allegato 4/2 al D.Lgs. n. 118/2011), in fase di previsione, per i crediti di dubbia e difficile esazione, deve essere effettuato un apposito accantonamento al fondo crediti di dubbia esigibilità.

Detto fondo è da intendersi come un “fondo rischi” teso ad evitare che entrate di dubbia e difficile esazione, seppur legittimamente accertabili sulla base dei vigenti principi contabili, siano utilizzate per il finanziamento di spese esigibili nel corso del medesimo esercizio.

Non è stato effettuato l'accantonamento al fondo crediti di dubbia esigibilità per:

- a) i crediti da altre amministrazioni pubbliche, in quanto destinate ad essere accertate a seguito dell'assunzione dell'impegno da parte dell'amministrazione erogante;
- b) i contributi e trasferimenti da enti pubblici e il fondo di solidarietà (quest'ultimo contabilmente classificato tra le entrate tributarie ma di fatto assimilabile ai trasferimenti pubblici ai fini dell'apprezzamento del rischio di inesigibilità);
- c) i crediti assistiti da fidejussione,
- d) le entrate tributarie che, sulla base dei nuovi principi sono accertate per cassa (IMU: le entrate tributarie riscosse per autoliquidazione dei contribuenti sono accertate sulla base delle riscossioni effettuate entro la chiusura del rendiconto e comunque entro la scadenza prevista per l'approvazione del rendiconto; ADDIZIONALE COMUNALE IRPEF: tale tributo è stanziato sulla base delle riscossioni in conto competenza dell'anno 2019 incrementato delle riscossioni relativo allo stesso anno e in conto residui);
- e) l'entrata derivante dal nuovo Canone unico patrimoniale per i messaggi pubblicitari, le pubbliche affissioni e l'occupazione di suolo pubblico, in quanto affidati in concessione a soggetto terzo in ragione di un contratto ad aggio e minimo garantito di € 2.000.000,00, corrispondente all'importo iscritto a bilancio al Titolo 3 dell'entrata;
- f) gli interessi attivi, in quanto accertati per cassa;
- g) altre entrate, che nel loro andamento storico, non hanno registrato significative cancellazioni per inesigibilità;
- h) le entrate da alienazioni patrimoniali e le riduzioni di attività finanziarie, in quanto all'effettivo accertamento, in corso di esercizio, storicamente non sono associati significativi rischi di inesigibilità;
- i) le entrate da servizi c/terzi e partite di giro.

Le motivazioni per le entrate del titolo 1 e 3, per le quali si è ritenuto di non effettuare alcun accantonamento a fondo crediti di dubbia e difficile esigibilità, sono riepilogate nella tabella sotto riportata nella quale è altresì fornito il dettaglio delle somme che hanno concorso alla sua costituzione.

Per ciascuna tipologia delle entrate rilevanti sono stati rapportati, per ogni anno del quinquennio 2015/2019, il riscosso (quale somma tra incassato in competenza e incassato dell'anno x+1 in conto residui x) e gli importi accertati in competenza.

Ai sensi dei principi applicati della contabilità finanziaria a decorrere dal 2021 la media della % di incasso deve essere calcolata secondo la modalità della media semplice.

La previsione sul triennio del fondo crediti dubbia esigibilità è stata effettuata in attuazione del disposto contenuto nella legge di bilancio dello Stato per il 2020, in forza del quale nel periodo 2015-2021 deve essere stanziata in bilancio una quota di inesigibilità delle entrate pari ad almeno il 36% (anno 2015), il 55% (anno 2016), il 70% (anno 2017), l'75% (anno 2018), 85% (dal 2019), 95% (dal 2020) e 100% (dal 2021) dell'importo calcolato in applicazione del principio contabile della competenza finanziaria.

	<b>Anno 2021</b>	<b>Anno 2022</b>	<b>Anno 2023</b>
Totale Fcde	4.235.300,00	5.560.530,00	5.653.900,00

Il valore assestato 2020 del fondo crediti dubbia esigibilità era pari a euro € 4.664.200,00. Si rileva, nella sola annualità 2021, un decremento pari a € 428.900,00 per effetto dell'esercizio della facoltà di iscrivere il fondo al 90%, concessa agli enti virtuosi nel rispetto dei tempi di pagamento delle fatture, come previsto dal comma 79 della legge n. 160/2019.

Cap.	Descrizione	Calcolo FCDE (SI/NO)	Annotazioni	Stanziamen- to FCDE bilancio 2021	Stanziamen- to FCDE bilancio 2022	Stanziamen- to FCDE bilancio 2023
690	Imup altri immobili	NO	Tributo accertato per cassa	0,00	0,00	0,00
696	Imu arretrata	SI		1.099.714,00	1.928.771,00	1.928.771,00
791	Tassa servizi indivisibili derivante da accertamenti	SI		5.786,00	6.429,00	6.429,00
730	Addizionale i.r.p.e.f.	NO	Tributo accertato per cassa	0,00	0,00	0,00
780	Tassa servizi indivisibili	NO	Tributo accertato per cassa	0,00	0,00	0,00
1100	Tassa per il ritiro, raccolta ed il trasporto dei rifiuti solidi urbani interni	SI		1.201.887,00	1.335.378,00	1.335.378,00
1251	Tarsu afferenti anni precedenti	SI		70.313,00	78.122,00	78.122,00
	<b>Totale Titolo 1 Tipologia Imposta e tasse e proventi assimilati</b>			<b>2.377.700,00</b>	<b>3.348.700,00</b>	<b>3.348.700,00</b>
1530	Fondo di solidarietà	NO	Trasferimento da P.A.	0,00	0,00	0,00
	<b>Totale Titolo 1 Tipologia Fondi perequativi</b>			<b>0,00</b>	<b>0,00</b>	<b>0,00</b>
6130	Diritti di segreteria contratti	NO	Accesso al servizio prepagato	0,00	0,00	0,00
6131	Diritti di segreteria a sensi art.16 dl.233/92 e successive modificazioni	NO	Accesso al servizio prepagato	0,00	0,00	0,00
6120	Diritti di segreteria marche segnatasse	NO	Accertamento per cassa	0,00	0,00	0,00
6530	Diritti per il rilascio di carte d'identita'	NO	Accesso al servizio prepagato	0,00	0,00	0,00
6600	Proventi derivanti da separazioni e divorzi consensuali	NO	Accesso al servizio prepagato	0,00	0,00	0,00
7130	Rette e proventi diversi per le scuole per l'infanzia (servizio rilevante agli effetti i.v.a.)	SI		45.253,00	50.263,00	50.263,00
8430	Rette e proventi diversi per gli asili nido comunali (servizio rilevante agli effetti i.v.a.)	SI		25.769,00	28.622,00	28.622,00
7150	Entrate da terzi per utilizzo stand salone dello studente: proventi da teatri, musei, spettacoli, mostre	NO	Accesso al servizio prepagato	0,00	0,00	0,00
7431	Proventi derivanti dal funzionamento di scuole primarie a tempo pieno - servizio rilevante agli effetti iva	SI		94.278,00	104.715,00	104.715,00

Cap.	Descrizione	Calcolo FCDE (SI/NO)	Annotazioni	Stanziamen- to FCDE bilancio 2021	Stanziamen- to FCDE bilancio 2022	Stanziamen- to FCDE bilancio 2023
7150	ENTRATE DA TERZI PER UTILIZZO STAND SALONE DELLO STUDENTE: proventi da teatri musei spettacoli mostre	NO	Accertamento per cassa	0,00	0,00	0,00
7330	Diritti di ingresso ai civici musei e proventi vendita pubblicazioni diverse (servizio rilevante agli effetti i.v.a.)	NO	Accesso al servizio prepagato	0,00	0,00	0,00
7830	Proventi dei servizi cimiteriali	NO		0,00	0,00	0,00
7840	Proventi della gestione del servizio di illuminazione votiva al cimitero - servizio rilevante agli effetti iva	SI		6.600,00	7.400,00	7.400,00
7860	Contributo AEM spa per polo della cremazione	NO	Entrate da società partecipate	0,00	0,00	0,00
8680	Proventi dal servizio di Bike Sharing Cittadino	NO	Accesso al servizio prepagato	0,00	0,00	0,00
9380	Proventi derivanti da rilascio concessioni cimiteriali	NO		0,00	0,00	0,00
8330	Proventi dalla gestione gabinetti di decenza (servizio rilevante agli effetti i.v.a.)	NO	Accesso al servizio prepagato	0,00	0,00	0,00
8720	Proventi contratto servizio sosta	NO	Entrate da società partecipate	0,00	0,00	0,00
9130	Proventi derivanti dalla gestione degli impianti sportivi-(servizio rilevante agli effetti iva)	NO	Accesso al servizio prepagato	0,00	0,00	0,00
9330	Concessioni e prestazioni attive diverse	SI		37.300,00	41.400,00	41.400,00
9350	Canoni occupazione spazi ed aree pubbliche permanenti	NO		0,00	0,00	0,00
9360	Canoni occupazione spazi ed aree pubbliche temporanee	NO		0,00	0,00	0,00
9352	Cosap derivante da accertamenti	SI		1.500,00	1.700,00	1.700,00
9353	Canone unico pubblicità e occupazione suolo pubblico	NO	Contratto con minimo garantito	0,00	0,00	0,00
9353	Canone unico (ex Tarig)	NO	Contratto con minimo garantito			
9430	Fitti reali da fabbricati ed altri beni immobili	SI		11.663,40	14.808,00	14.808,00
9433	Fitti da edilizia residenziale pubblica - (servizio rilevante agli effetti iva)	SI		147.736,60	164.122,00	164.192,00
9460	Esercizio servizio gas	NO	Entrate da società partecipate	0,00	0,00	0,00
9500	Esercizio teleriscaldamento	NO	Entrate da società partecipate	0,00	0,00	0,00
10671	Entrate da celebrazioni di matrimoni civili	NO	Accesso al servizio prepagato	0,00	0,00	0,00
10810	Proventi derivanti da ripiantumazione	NO	Accertamento per cassa	0,00	0,00	0,00
10770	Contributo per rilascio permessi di circolazione	NO	Accertamento per cassa	0,00	0,00	0,00
	<b>Totale Titolo 3 Tipologia 100 Vendita di beni e servizi e proventi derivanti dalla gestione dei beni</b>			<b>370.100,00</b>	<b>413.030,00</b>	<b>413.100,00</b>
6730	Importo ammende ed oblazioni per contravvenzioni alle norme sulla circolazione stradale compresi i maggiori proventi art. 4 dl 18.5.1987 n.196: a carico delle famiglie	SI		944.916,00	1.049.908,00	1.049.893,00
6731	Importo ammende ed oblazioni per contravvenzioni alle norme sulla circolazione stradale compresi i maggiori proventi art. 4 dl 18.5.1987 n.196: a carico delle imprese	SI		260.377,00	289.308,00	289.304,00
6830	Importo ammende ed oblazioni per contravvenzioni ai regolamenti comunali: a carico delle famiglie	SI		46.364,00	93.325,00	116.654,00
6831	Importo ammende ed oblazioni per contravvenzioni ai regolamenti comunali: a carico delle imprese	SI		5.459,00	7.653,00	7.653,00

Cap.	Descrizione	Calcolo FCDE (SI/NO)	Annotazioni	Stanziamen- to FCDE bilancio 2021	Stanziamen- to FCDE bilancio 2022	Stanziamen- to FCDE bilancio 2023
6733	Importo ammende per contravvenzioni alle norme sulla circolazione stradale - eccesso limite di velocità (art. 142 c.d.s.): a carico delle famiglie	SI		100.791,00	186.650,00	233.310,00
6734	Importo ammende per contravvenzioni alle norme sulla circolazione stradale - eccesso limite di velocità (art. 142 c.d.s.): a carico delle imprese	SI		79.793,00	116.656,00	139.986,00
6930	Rimborso spese postali: altre entrate derivanti dall'attività di controllo e repressione di irregolarità e illeciti delle famiglie n.a.c	NO	Accertamento per cassa	0,00	0,00	0,00
6931	Rimborso spese postali: altre entrate derivanti dall'attività di controllo e repressione delle irregolarità e degli illeciti delle imprese n.a.c.	NO	Accertamento per cassa	0,00	0,00	0,00
6935	Rimborso spese di notifica: altre entrate derivanti dall'attività di controllo e repressione di irregolarità e illeciti delle famiglie n.a.c.	NO	Accertamento per cassa	0,00	0,00	0,00
6936	Rimborso spese di notifica: altre entrate derivanti dall'attività di controllo e repressione delle irregolarità e degli illeciti delle imprese n.a.c.	NO	Accertamento per cassa	0,00	0,00	0,00
6940	Rimborso spese procedurali: altre entrate derivanti dall'attività di controllo e repressione di irregolarità e illeciti delle famiglie n.a.c.	NO	Accertamento per cassa	0,00	0,00	0,00
6941	Rimborso spese procedurali: altre entrate derivanti dall'attività di controllo e repressione delle irregolarità e degli illeciti delle imprese n.a.c.	NO	Accertamento per cassa	0,00	0,00	0,00
10338	Rimborsi da risarcimento danni pali illuminazione pubblica a carico imprese	NO	Accertamento per cassa	0,00	0,00	0,00
	<b>Totale Titolo 3 Tipologia 200 Proventi derivanti dall'attività di controllo e repressione delle irregolarità e degli illeciti</b>			<b>1.437.700,00</b>	<b>1.743.500,00</b>	<b>1.836.800,00</b>
9630	Interessi attivi da depositi bancari o postali	NO	Accertamento per cassa	0,00	0,00	0,00
9631	Interessi attivi da conti della tesoreria dello stato	NO	Accertamento per cassa	0,00	0,00	0,00
9632	Altri interessi da altri soggetti	NO	Accertamento per cassa	0,00	0,00	0,00
	<b>Totale Titolo 3 Tipologia 300 Interessi attivi</b>			<b>0,00</b>	<b>0,00</b>	<b>0,00</b>
9740	Rendite, proventi, interessi ed introiti diversi su legati vari	NO	Accertamento per cassa	0,00	0,00	0,00
9830	Dividendi da aziende controllate e partecipate	NO	Entrate da società partecipate	0,00	0,00	0,00
	<b>Totale Titolo 3 Tipologia 400 Altre entrate da redditi di capitale</b>			<b>0,00</b>	<b>0,00</b>	<b>0,00</b>

Cap.	Descrizione	Calcolo FCDE (SI/NO)	Annotazioni	Stanziamen- to FCDE bilancio 2021	Stanziamen- to FCDE bilancio 2022	Stanziamen- to FCDE bilancio 2023
6840	Rimborso da privati servizio carro attrezzi	NO	Accertamento per cassa	0,00	0,00	0,00
6937	Rimborso spese di notifica: entrate da rimborsi, recuperi e restituzioni di somme non dovute o incassate in eccesso	NO		0,00	0,00	0,00
10291	Concorsi, rimborsi e recuperi anni retro: altre entrate correnti n.a.c.	NO		0,00	0,00	0,00
10300	Concorsi e rimborsi vari: altre entrate correnti n.a.c.	NO		0,00	0,00	0,00
10330	Concorsi e rimborsi vari: indennizzi di assicurazione contro i danni	NO		0,00	0,00	0,00
10310	Entrate da rimborsi, recuperi e restituzioni di somme non dovute o incassate in eccesso	NO		0,00	0,00	0,00
10315	Entrate da rimborso spese condominiali inquilini comunali	NO		0,00	0,00	0,00
10325	Concorsi e rimborsi vari: altri indennizzi di assicurazione n.a.c.	NO	Accertamento per cassa	0,00	0,00	0,00
10320	Concorsi e rimborsi vari: rimborsi ricevuti per spese di personale	NO		0,00	0,00	0,00
10332	Gestione contravvenzioni comuni	NO		0,00	0,00	0,00
10333	Postalizzazione contravvenzioni comuni	NO	Entrate da amministrazioni pubbliche	0,00	0,00	0,00
10334	Concorsi rimborsi e recuperi anni retro	NO	Accertamento per cassa	0,00	0,00	0,00
10335	Rimborsi da comuni per spese relative all'istruzione	NO	Entrate da amministrazioni pubbliche	0,00	0,00	0,00
10336	Rimborsi per progetti e iniziative culturali: da Amministrazioni Locali	NO	Entrate da amministrazioni pubbliche	0,00	0,00	0,00
10342	Concorsi e rimborsi vari: rimborsi ricevuti per spese di personale di polizia locale impiegato in manifestazioni ed eventi	NO	Accertamento per cassa	0,00	0,00	0,00
10349	Rimborsi da ambulanti per fiera merceologica di San Pietro	NO	Accertamento per cassa	0,00	0,00	0,00
10350	Rimborsi per commissione vigilanza pubblici spettacoli	NO	Entrate da amministrazioni pubbliche	0,00	0,00	0,00
10620	Recupero somme dal personale dipendente relative al servizio mensa	NO	Accertamento per cassa	0,00	0,00	0,00
10630	Rimborso spese riscaldamento centrali erp: da famiglie	SI		49.800,00	55.300,00	55.300,00
10640	Rimborsi da GSE per interventi di efficientamento energetico	NO	Accertamento per cassa	0,00	0,00	0,00
11000	Smaltimento rifiuti combustore	NO	Accertamento per cassa	0,00	0,00	0,00
11100	Rimborsi per commissione collaudi	NO	Accertamento per cassa	0,00	0,00	0,00
11220	Concorso e recupero spese servizi semiresidenziali	NO		0,00	0,00	0,00

Cap.	Descrizione	Calcolo FCDE (SI/NO)	Annotazioni	Stanziamen- to FCDE bilancio 2021	Stanziamen- to FCDE bilancio 2022	Stanziamen- to FCDE bilancio 2023
11230	Concorso e recupero spese dei servizi residenziali	NO		0,00	0,00	0,00
11231	Concorso e recupero spese per il disagio abitativo da privati (dgr 2207/2014)	NO		0,00	0,00	0,00
11430	Concorso nelle spese dei servizi domiciliari	NO		0,00	0,00	0,00
11350	Rimborsi assicurativi	NO	Accertamento per cassa	0,00	0,00	0,00
11400	Proventi vari da attivita' dell'ufficio eventi: altre entrate correnti n.a.c.	NO	Accertamento per cassa	0,00	0,00	0,00
11540	Compenso spettante al comune per formazione ruoli addizionale provinciale	NO	Entrate da amministrazioni pubbliche	0,00	0,00	0,00
11560	Fondo permanente per la organizzazione del luna park di San Pietro	NO	Accertamento per cassa	0,00	0,00	0,00
11600	Entrate da Iva split payment - reverse charge	NO	Giro contabile con spesa	0,00	0,00	0,00
	<b>Totale Titolo 3 Tipologia 500 Rimborsi e altre entrate correnti</b>			<b>49.800,00</b>	<b>55.300,00</b>	<b>55.300,00</b>
	<b>Totale generale</b>			<b>4.235.300,00</b>	<b>5.560.530,00</b>	<b>5.653.900,00</b>

## 11. Risultato di amministrazione presunto dell'esercizio 2020 - Elenco analitico delle quote vincolate e accantonate del risultato di amministrazione presunto al 31.12.2019

Le risultanze finali del pre-consuntivo 2020, per le informazioni ad oggi disponibili, fanno emergere un risultato di amministrazione di € 35.940.938,90 così suddiviso:

1) Determinazione del risultato di amministrazione presunto al 31/12/2020		
	Risultato di amministrazione iniziale dell'esercizio 2020	30.968.082,56
	Fondo pluriennale vincolato iniziale dell'esercizio 2020	7.387.373,15
(+)	Entrate già accertate nell'esercizio 2020	142.926.285,05
(-)	Uscite già impegnate nell'esercizio 2020	134.202.345,88
-	Riduzione dei residui attivi già verificatasi nell'esercizio 2020	2.939.455,98
+	Incremento dei residui attivi già verificatasi nell'esercizio 2020	305.395,54
+	Riduzione dei residui passivi già verificatasi nell'esercizio 2020	674.204,64
=	<b>Risultato di amministrazione dell'esercizio 2020 alla data di redazione del bilancio di previsione dell'anno 2021</b>	<b>45.119.539,08</b>
+	Entrate che prevedo di accertare per il restante periodo dell'esercizio 2020	0,00
-	Uscite che prevedo di impegnare per il restante periodo dell'esercizio 2020	0,00
-	Riduzione dei residui attivi presunta per il restante periodo dell'esercizio 2020	0,00
+	Incremento dei residui attivi presunto per il restante periodo dell'esercizio 2020	0,00
+	Riduzione dei residui passivi presunta per il restante periodo dell'esercizio 2020	0,00
-	Fondo pluriennale vincolato finale presunto dell'esercizio 2020	9.178.600,18
=	<b>A) Risultato di amministrazione presunto al 31/12/2020</b>	<b>35.940.938,90</b>

2) Composizione del risultato di amministrazione presunto al 31/12/2020		
<b>Parte accantonata</b>		
	Fondo crediti di dubbia esigibilità al 31/12/2020	22.914.200,00
	Accantonamento residui perenti al 31/12/2020	0,00
	Fondo anticipazioni liquidità DL 35 del 2013 e successive modifiche e rifinanziamenti	0,00
	Fondo perdite società partecipate	533.000,00
	Fondo contenzioso	650.000,00
	Altri accantonamenti	462.400,00
	<b>B) Totale parte accantonata</b>	<b>24.559.600,00</b>
<b>Parte vincolata</b>		
	Vincoli derivanti da leggi e dai principi contabili	1.131.328,21
	Vincoli derivanti da trasferimenti	3.894.659,28
	Vincoli derivanti dalla contrazione di mutui	522.804,65
	Vincoli formalmente attribuiti all'ente	2.631.409,07
	Altri vincoli	0,00
	<b>C) Totale parte vincolata</b>	<b>8.180.201,21</b>
<b>Parte destinata agli investimenti</b>		
	<b>D) Totale parte destinata agli investimenti</b>	<b>200.000,00</b>
	<b>E) Totale parte disponibile (E=A-B-C-D)</b>	<b>3.001.137,69</b>
Se E è negativo, tale importo è iscritto tra le spese del bilancio di previsione come avanzo da ripianare		

3) Utilizzo quote vincolate del risultato di amministrazione presunto al 31/12/2020		
<b>Utilizzo quota vincolata</b>		
	Utilizzo vincoli derivanti da leggi e dai principi contabili	0,00
	Utilizzo vincoli derivanti da trasferimenti	0,00
	Utilizzo vincoli derivanti dalla contrazione di mutui	0,00
	Utilizzo vincoli formalmente attribuiti all'ente	0,00
	Utilizzo altri vincoli	0,00
	<b>Totale risultato di amministrazione presunto</b>	<b>0,00</b>

Tale risultato presunto tiene conto dell'effetto degli accertamenti e degli impegni effettivi a finire l'esercizio 2020 e del riaccertamento ordinario dei residui (approvato dalla Giunta Comunale con deliberazione n. 27 del 17/02/2021) propedeutico alla definizione del Rendiconto della Gestione 2020 da approvare in Consiglio Comunale entro il prossimo 30 aprile.

## **12. Elenco analitico degli utilizzi delle quote vincolate e accantonate del risultato di amministrazione presunto al 31.12.2020**

Al bilancio di previsione 2021 non è stato applicato avanzo vincolato presunto.

## **13. Elenco garanzie principali o sussidiarie prestate dall'ente a favore di enti e di altri soggetti ai sensi delle leggi vigenti**

Ai sensi dell'articolo 207 del Tuel:

- i comuni, le province e le città metropolitane possono rilasciare a mezzo di deliberazione consiliare garanzia fideiussoria per l'assunzione di mutui destinati ad investimenti e per altre operazioni di indebitamento da parte di aziende da essi dipendenti, da consorzi cui partecipano nonché dalle comunità montane di cui fanno parte, che possono essere destinatari di contributi agli investimenti finanziati da debito, come definiti dall'art. 3, comma 18, lettere g) ed h), della legge 24 dicembre 2003, n. 350 (comma 1);
- la garanzia fideiussoria può essere inoltre rilasciata a favore delle società di capitali, costituite ai sensi dell'articolo 113, comma 1, lettera e), per l'assunzione di mutui destinati alla realizzazione delle opere di cui all'articolo 116, comma 1. In tali casi i comuni, le province e le città metropolitane rilasciano la fideiussione limitatamente alle rate di ammortamento da corrispondersi da parte della società sino al secondo esercizio finanziario successivo a quello dell'entrata in funzione dell'opera ed in misura non superiore alla propria quota percentuale di partecipazione alla società (comma 2);
- la garanzia fideiussoria può essere rilasciata anche a favore di terzi che possono essere destinatari di contributi agli investimenti finanziati da debito, come definiti dall'art. 3, comma 18, lettere g) ed h), della legge 24 dicembre 2003, n. 350, per l'assunzione di mutui destinati alla realizzazione o alla ristrutturazione di opere a fini culturali, sociali o sportivi, su terreni di proprietà dell'ente locale, purché siano sussistenti le seguenti condizioni:
  - a) il progetto sia stato approvato dall'ente locale e sia stata stipulata una convenzione con il soggetto mutuatario che regoli la possibilità di utilizzo delle strutture in funzione delle esigenze della collettività locale;
  - b) la struttura realizzata sia acquisita al patrimonio dell'ente al termine della concessione;
  - c) la convenzione regoli i rapporti tra ente locale e mutuatario nel caso di rinuncia di questi alla realizzazione o ristrutturazione dell'opera (comma 3).

Il Comune di Cremona, ai sensi dell'art. 207 Tuel, ha in essere una sola garanzia fideiussoria a favore della A.S.D. Sported Maris di Cremona, per un valore di € 170.000,00, con riferimento ad interventi di manutenzione straordinaria di impianti sportivi (campo di calcio) realizzati dall'Associazione in quanto concessionario di servizio pubblico locale. La garanzia è stata concessa con deliberazione del Consiglio Comunale n. 46 del 26/09/2016 per un importo annuo presunto di € 17.600. A tale proposito è iscritto nel risultato di amministrazione presunto dell'esercizio 2020 un apposito accantonamento ad un fondo rischi di pari importo.

#### **14. Oneri e impegni finanziari stimati e stanziati in bilancio, derivanti da contratti relativi a strumenti finanziari derivati o da contratti di finanziamento che includono una componente derivata**

L'ente non ha stipulato contratti relativi a strumenti finanziari derivati o contratti di finanziamento che includono una componente derivata.

#### **15. Elenco enti e organismi strumentali**

L'ente non ha istituzioni comunali ai sensi dell'art. 114 del Tuel.

Relativamente agli enti strumentali, ai sensi dell'art. 11-ter del D.Lgs. n. 118/2011 si definisce ente strumentale controllato di un ente locale, l'azienda o l'ente, pubblico o privato, nei cui confronti l'ente locale ha una delle seguenti condizioni:

- a) il possesso, diretto o indiretto, della maggioranza dei voti esercitabili nell'ente o nell'azienda;
- b) il potere assegnato da legge, statuto o convenzione di nominare o rimuovere la maggioranza dei componenti degli organi decisionali, competenti a definire le scelte strategiche e le politiche di settore, nonché a decidere in ordine all'indirizzo, alla pianificazione ed alla programmazione dell'attività di un ente o di un'azienda;
- c) la maggioranza, diretta o indiretta, dei diritti di voto nelle sedute degli organi decisionali, competenti a definire le scelte strategiche e le politiche di settore, nonché a decidere in ordine all'indirizzo, alla pianificazione ed alla programmazione dell'attività dell'ente o dell'azienda;
- d) l'obbligo di ripianare i disavanzi, nei casi consentiti dalla legge, per percentuali superiori alla propria quota di partecipazione;
- e) un'influenza dominante in virtù di contratti o clausole statutarie, nei casi in cui la legge consente tali contratti o clausole. I contratti di servizio pubblico e di concessione, stipulati con enti o aziende che svolgono prevalentemente l'attività oggetto di tali contratti, comportano l'esercizio di influenza dominante.

Si definisce, invece, ente strumentale partecipato da un ente locale, l'azienda o l'ente, pubblico o privato, nel quale l'ente locale ha una partecipazione, in assenza delle condizioni sopra elencate nelle lettere da a) ad e).

Nel seguito è riportato l'elenco degli enti e organismi strumentali con relativi indirizzi internet di pubblicazione del rendiconto della gestione e del bilancio consolidato deliberati e relativi al penultimo esercizio antecedente quello cui si riferisce il bilancio di previsione, di cui al principio applicato del bilancio consolidato allegato al decreto legislativo 23 giugno 2011, n. 118.

La tabella fa riferimento all'Elenco del Gruppo Amministrazione Pubblica del Comune di Cremona al 31.12.2019 approvato con deliberazione Giunta Comunale n. 115 del 5/8/2020.

<b>DENOMINAZIONE ENTE STRUMENTALE</b>	<b>ATTIVITA'</b>	<b>QUOTA DI PARTECIPAZIONE</b>	<b>INDIRIZZO SITO INTERNET</b>
Azienda Speciale Cremona Solidale	Servizi socio-sanitari	100%	<a href="http://www.cremonasolidale.it">www.cremonasolidale.it</a>
Azienda sociale del Cremonese	Funzioni sociali, assistenziali, educative, sociosanitarie integrate e sanitarie e gestione associata dei servizi	41,51%	<a href="http://www.aziendasocialecr.it">www.aziendasocialecr.it</a>
Fondazione Teatro Amilcare Ponchielli	Promozione e sviluppo di tutte le attività di rilevante interesse e valore artistico e culturale, delle arti musicali e teatrali	44,44%	<a href="https://www.teatroponchielli.it/amministrazione-trasparente/bilanci">https://www.teatroponchielli.it/amministrazione-trasparente/bilanci</a>
Fondazione Museo del Violino Antonio Stradivari Cremona	Conservazione, promozione e sviluppo dell'immagine e delle attività della liuteria, ed in particolare della liuteria di Cremona	40,00%	Depositato presso il Servizio Specialistico Programmazione, Controllo di Gestione e Rapporti con le Partecipate
Fondazione Politecnico di Milano	Promuovere il coinvolgimento della comunità sociale ed economica locale ai fini di sviluppare la cooperazione e la sinergia tra questa e il Politecnico	2,42%	<a href="http://www.fondazionepolitecnico.it/amministrazione-trasparente/item/bilancio-consuntivo">http://www.fondazionepolitecnico.it/amministrazione-trasparente/item/bilancio-consuntivo</a>
Fondazione Dopo di noi: Insieme	Solidarietà sociale nei settori assistenza, educazione e ricreazione delle persone portatrici di handicap fisici e/o mentali	7,14%	<a href="http://www.fondazionepodinoinsieme.it/documentazione-fondazione">http://www.fondazionepodinoinsieme.it/documentazione-fondazione</a>

<b>DENOMINAZIONE ENTE STRUMENTALE</b>	<b>ATTIVITA'</b>	<b>QUOTA DI PARTECIPAZIONE</b>	<b>INDIRIZZO SITO INTERNET</b>
Consorzio per l'incremento dell'irrigazione nel territorio cremonese	Costruzione e esercizio di un canale di irrigazione dal fiume Adda	13,34%	Depositato presso il Servizio Specialistico Programmazione, Controllo di Gestione e Rapporti con le Partecipate
Aem Cremona SpA	Gestione Servizi Pubblici Locali e del patrimonio	100%	<a href="http://www.aemcremona.it">www.aemcremona.it</a>
Padania Acque SpA	Gestione Servizio Idrico Integrato	4,65%	<a href="http://www.padania-acque.it">www.padania-acque.it</a>
Azienda Farmaceutica Municipale di Cremona S.p.a.	Gestione delle farmacie comunali	21,94%	<a href="http://www.admentaitalia.it/adm-it/gruppo-admenta-italia/afm-cremona-s-p-a-">www.admentaitalia.it/adm-it/gruppo-admenta-italia/afm-cremona-s-p-a-</a>

## **16. Altre informazioni riguardanti le previsioni, richieste dalla legge o necessarie per l'interpretazione del bilancio**

### **16.1. Superamento vincoli di finanza pubblica - Pareggio del bilancio**

I commi da 819 a 826 della Legge di Bilancio 2019 hanno sancito il definitivo superamento del saldo di competenza in vigore dal 2016 e – più in generale – delle regole finanziarie aggiuntive rispetto alle norme generali sull'equilibrio di bilancio, imposte agli enti locali da un ventennio.

Dal 2019, in attuazione delle sentenze della Corte costituzionale n. 247 del 2017 e n. 101 del 2018, gli enti locali (le città metropolitane, le province ed i comuni) possono utilizzare in modo pieno sia il Fondo pluriennale vincolato di entrata sia l'avanzo di amministrazione ai fini dell'equilibrio di bilancio (co. 820).

A partire dal 2019 il vincolo di finanza pubblica coincide con gli equilibri ordinari disciplinati dall'armonizzazione contabile (D.lgs. 118/2011) e dal TUEL, senza l'ulteriore limite fissato dal saldo finale di competenza non negativo. Gli enti, infatti, si considereranno "in equilibrio in presenza di un risultato di competenza non negativo", desunto "dal prospetto della verifica degli equilibri allegato al rendiconto", allegato 10 al d.lgs. 118/2011 (co. 821) e tenuto conto di quanto stabilito dal DM Economia e finanze del 1° agosto 2019 che ha individuato i nuovi saldi di bilancio nel prospetto degli equilibri già a partire dal rendiconto 2019.

Dal 2019 hanno cessato di avere applicazione i commi della legge di bilancio 2017 e 2018 che riguardano non solo la definizione del saldo finale di competenza, ma anche quelli relativi alla presentazione di documenti collegati al saldo di finanza pubblica e agli adempimenti ad esso connessi: prospetto dimostrativo del rispetto del saldo, monitoraggio e certificazione, sanzioni per il mancato rispetto del saldo, premialità. È venuta altresì meno la normativa relativa agli spazi finanziari ed alle sanzioni previste in caso di mancato utilizzo degli stessi (co. 823).

## 16.2. Copertura finanziaria degli investimenti costituita dalla quota consolidata del saldo positivo di parte corrente

Il principio applicato della contabilità finanziaria al punto 5.3.5 prevede che la copertura finanziaria degli investimenti, imputati agli esercizi successivi, possa essere costituita da una quota del saldo positivo di parte corrente consolidata ossia una sorta di “avanzo economico” che, sulla base del trend storico dei dati finanziari dell'ente, si possa ritenere consolidata e quindi con un'elevata probabilità di realizzo. Tale meccanismo è stato introdotto al fine di agevolare gli investimenti finanziati con avanzo economico in quanto, in tali casi, la certezza della copertura finanziaria dell'investimento si sarebbe conosciuta solo a consuntivo con tutte le entrate correnti accertate e tutti gli impegni di spesa corrente e rimborso di prestito impegnati. La determinazione di una “quota consolidata del saldo positivo di parte corrente” permette invece di dare copertura finanziaria all'investimento prima ancora che si accertino tutte le entrate correnti e si impegnino tutte le spese correnti e rimborso di prestiti.

I punti 5.3.5 e 5.3.6 dell'Allegato 4/2 del D.Lgs. n. 118/2011 disciplinano le condizioni che devono sussistere per la copertura finanziaria agli investimenti finanziati con quota consolidata del saldo positivo di parte corrente.

Prima di tutto, la quota del saldo positivo di parte corrente non deve essere superiore ad un certo limite che identifica la quota consolidata del margine corrente previsto in bilancio. Tale limite, introdotto al fine di garantire che la copertura sia credibile, sufficientemente sicura, non arbitraria o irrazionale, è di importo non superiore al minore valore tra:

- la media dei saldi di parte corrente in termini di competenza registrati negli ultimi tre esercizi rendicontati, se positivi, determinati al netto dell'utilizzo dell'avanzo di amministrazione e dell'accertamento di entrate non ricorrenti che non hanno dato copertura a impegni;
- la media dei saldi di parte corrente in termini di cassa registrati negli ultimi tre esercizi rendicontati, se positivi, determinati al netto dell'utilizzo del fondo di cassa e degli incassi di entrate non ricorrenti che non hanno dato copertura a pagamenti.

La media dei saldi di parte corrente riferita al Comune di Cremona ammonta a - € 1.714.759,78 come da tabella sotto riportata.

	Rendiconto					
	2019		2018		2017	
	Competenza	Cassa	Competenza	Cassa	Competenza	Cassa
Titolo 1 - Entrate tributarie	49.627.531,48	47.374.521,94	50.436.184,33	51.043.047,52	47.961.728,96	41.753.570,13
Titolo 2 - Entrate da trasferimenti	10.013.113,30	9.127.803,71	11.065.696,37	10.126.370,57	10.231.388,78	9.882.742,67
Titolo 3 - Entrate extra-tributarie	19.868.748,62	19.400.175,56	21.982.744,66	20.300.429,58	18.357.917,27	18.868.078,63
Entrate non ricorrenti	6.912.605,59	5.603.983,11	9.562.624,97	7.066.498,43	3.848.681,99	2.044.354,51
Titolo 1 - Spesa corrente	73.244.139,38	74.567.811,62	76.017.173,22	74.912.367,44	72.328.462,55	69.009.545,15
Titolo 4 - Rimborso prestiti	1.744.089,54	1.744.089,54	1.690.146,22	1.690.146,22	1.767.798,46	1.767.798,46
<b>Saldo</b>	<b>-2.391.441,11</b>	<b>-6.013.383,06</b>	<b>-3.785.319,05</b>	<b>-2.199.164,42</b>	<b>-1.393.907,99</b>	<b>-2.317.306,69</b>
<b>Media saldo</b>	<b>-2.523.556,05</b>	<b>-3.509.951,39</b>				

Il secondo vincolo è rappresentato dal fatto che l'ente non deve aver registrato un disavanzo di amministrazione in entrambi i due ultimi esercizi, mentre il terzo vincolo è rappresentato dal fatto che gli investimenti finanziati dalla quota consolidata del margine corrente previsto nel bilancio di previsione debbano essere analiticamente elencati nella nota integrativa allegata al bilancio di previsione.

Nel periodo 2021/2023 non è previsto l'utilizzo di risorse correnti per il finanziamento di investimenti. Si segnala, tuttavia, la previsione di un'operazione di acquisizione di opere di manutenzione straordinaria a scomputo canone avviata nel 2019 per € 14.500,00 (da chiudersi entro il 2021) e la previsione di uno stanziamento per l'eventuale acquisizione di opere di

manutenzione straordinaria a scomuto canone su edifici pubblici per €500,00 nel 2021; oltre alla contabilizzazione del fondo per l'innovazione per € 64.000,00 nel 2021, € 7.500 nel 2022 e 2023 destinato all'acquisto di attrezzature informatiche previsto dall' art.113 del D.Lgs. n.50/2016 (incentivi per le funzioni tecniche).

#### **17. Verifica dei parametri di deficitarietà**

Sulla base dei parametri adottati con Decreto interministeriale Interno e Mef 28 dicembre 2018 turale per il triennio 2019/2021 predisposti sulla base del rendiconto 2019, l'Ente non è da considerarsi strutturalmente deficitario in quanto nessuno dei suddetti parametri risulta critico (prospetto allegato alla documentazione del Bilancio di Previsione).