





Intervenibilità edilizia sulla città esistente

 **Consolidamento** (art. 15)
Interventi di cui alle lett. a), b), c) dell'art. 3, comma 1 del D.P.R. 380/2001 e smi

 **Ripristino** (art. 16)
Interventi di cui alle lett. a), b), c), d) dell'art. 3, comma 1 del D.P.R. 380/2001 e smi

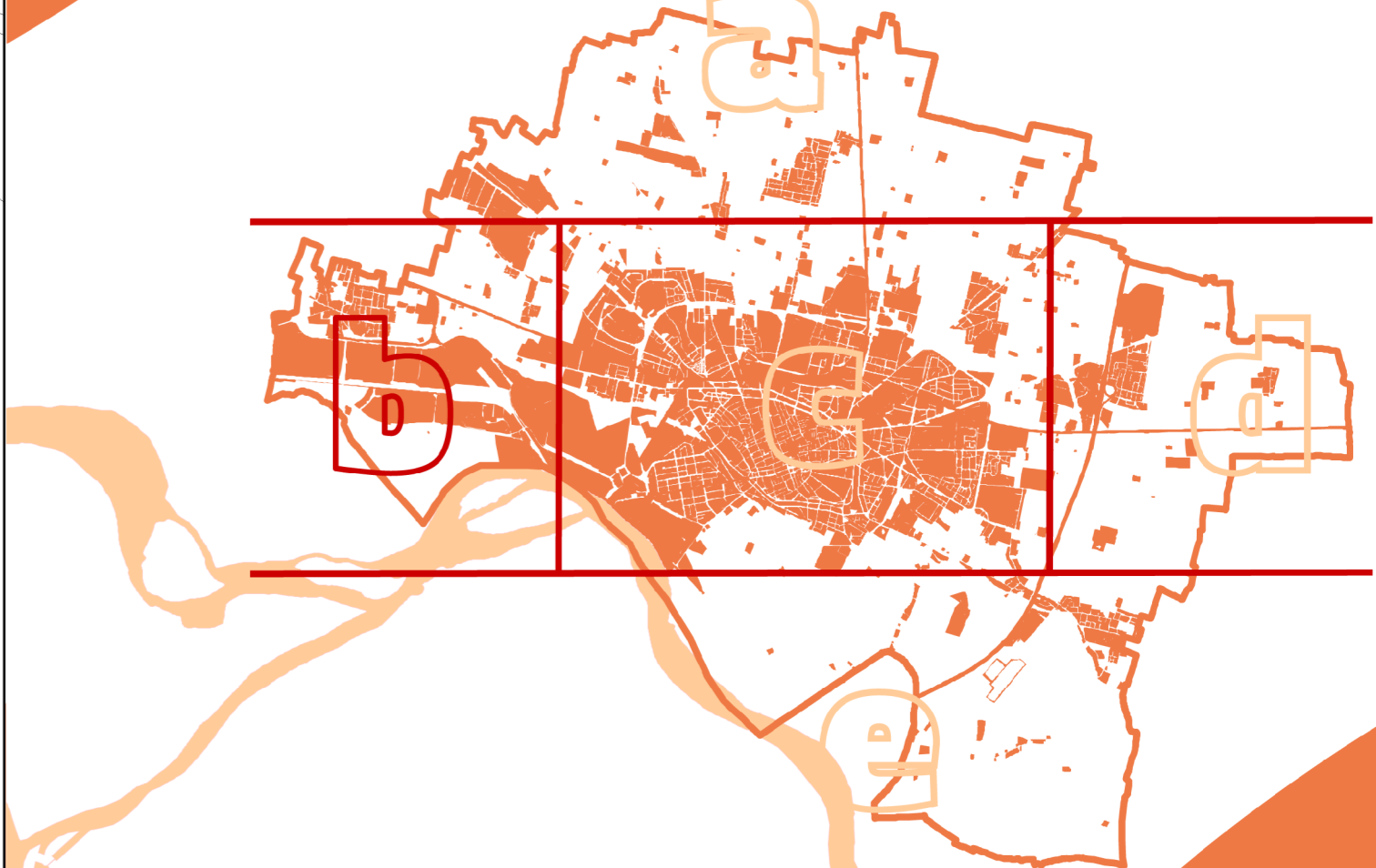
 **Riqualificazione** (art. 17)
Interventi di cui alle lett. a), b), c), d), e) dell'art. 3, comma 1 del D.P.R. 380/2001 e smi

Aree di trasformazione

 Interventi soggetti a Permesso di costruire convenzionato (art.11 3 e segg. Disposizioni attuative Piano delle regole)

 Confine comunale

3.1.b PdR
Piano di Governo del Territorio
Piano delle Regole
 3. CARTOGRAFIA OPERATIVA
 3.1.b Intervenibilità edilizia
 (scala 1:5.000)



Cremona
 COMUNE DI CREMONA
 Settore Urbanistica,
 Commercio, Artigianato
 SUAP - sile e
 Area Vasta

File: 001_09/08/2013