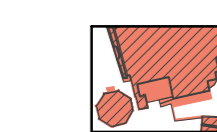


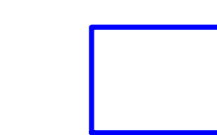
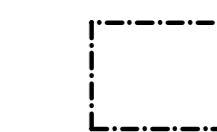


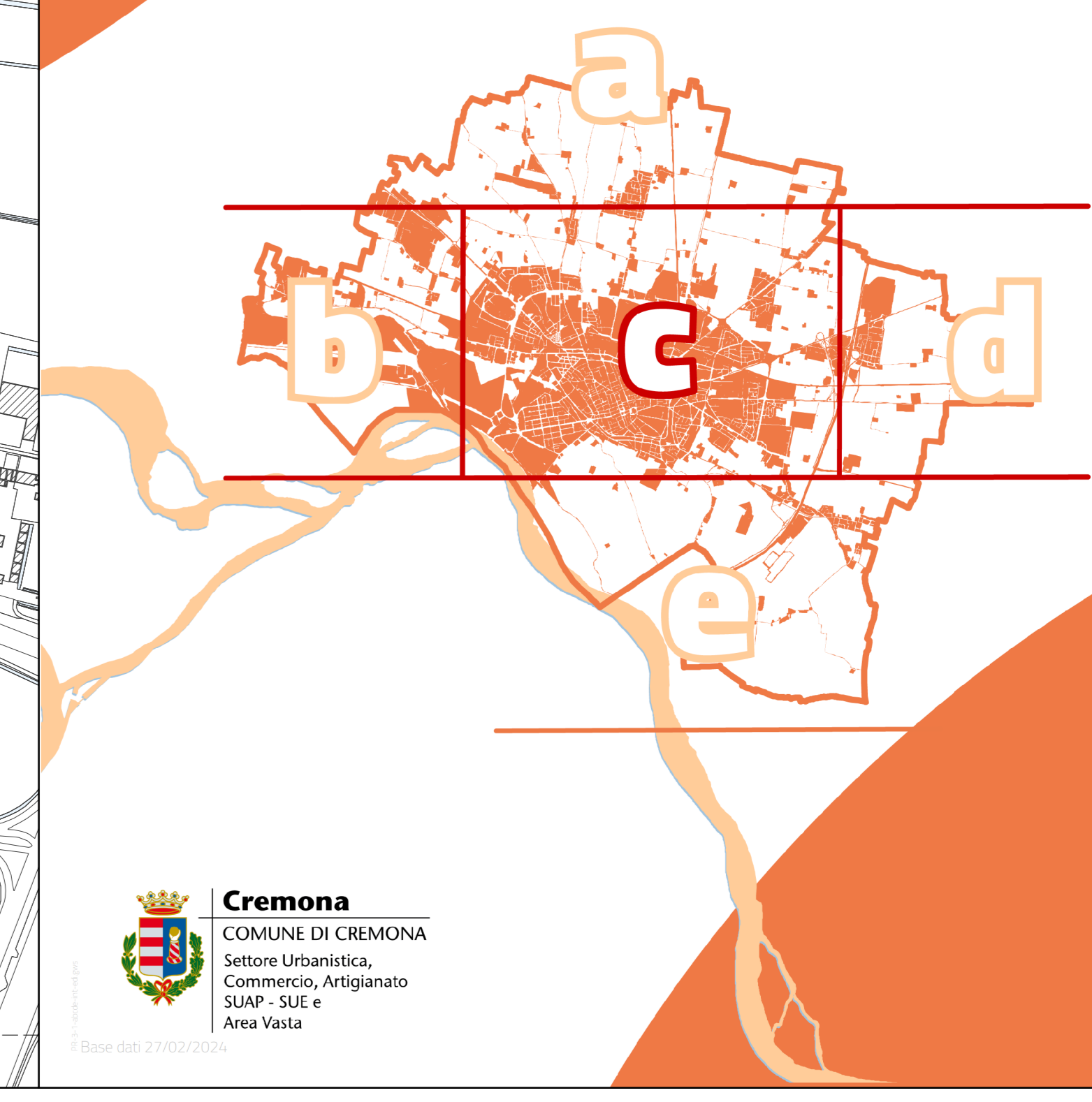
Intervenibilità edilizia sulla città esistente

-  **Consolidamento** (art. 15)
Interventi di cui alle lett. a), b), c) dell'art. 3, comma 1 del D.P.R. 380/2001 e smi
-  **Ripristino** (art. 16)
Interventi di cui alle lett. a), b), c), d) dell'art. 3, comma 1 del D.P.R. 380/2001 e smi
-  **Riqualificazione** (art. 17)
Interventi di cui alle lett. a), b), c), d), e) dell'art. 3, comma 1 del D.P.R. 380/2001 e smi

Aree di trasformazione

-  Interventi soggetti a Permesso di costruire convenzionato (art.li 3 e segg. Disposizioni attuative Piano delle regole)
-  Confine comunale

3.1.c PdR
Piano di Governo del Territorio
Piano delle Regole
 3. CARTOGRAFIA OPERATIVA
 3.1.c Intervenibilità edilizia
 (scala 1:5.000)



Cremona
 COMUNE DI CREMONA
 Settore Urbanistica,
 Commercio, Artigianato
 SUAP - SUE e
 Area Vasta