



Cremona

COMUNE DI CREMONA

Settore Economico Finanziario

SALVAGUARDIA DEGLI EQUILIBRI DI BILANCIO 2025-2027

2° VERIFICA

Relazione

ai sensi dell'art. 193 del TUEL 267/2000

I N D I C E

PREMESSA	3
1. LA SITUAZIONE DELLA GESTIONE DI COMPETENZA	5
1.1 L'ANDAMENTO DELL'ENTRATA	6
1.2 L'ANDAMENTO DELLA SPESA	11
1.3. PNRR – Piano Nazionale Ripresa e Resilienza.....	16
1.4 GLI EQUILIBRI DI BILANCIO	23
2. LA SITUAZIONE DELLA GESTIONE RESIDUI AL 11/11/2025 E IL FONDO CREDITI DUBBIA ESIGIBILITA'	29
3. LA SITUAZIONE DELLA GESTIONE DI CASSA AL 11/11/2025 E I TEMPI DI PAGAMENTO	31
4. RICONOSCIMENTO DI DEBITI FUORI BILANCIO	32
5. CONCLUSIONI	32

PREMESSA

L'ordinamento finanziario e contabile degli Enti locali attribuisce una particolare attenzione al momento di predisposizione degli strumenti di misurazione idonei a prevenire possibili criticità e tensioni, che possono, se non affrontate tempestivamente, sfociare anche in pericolose situazioni di squilibrio finanziario e, nei casi più gravi, nel dissesto dell'Ente.

L'art. 193 del Tuel (D. Lgs. 267/2000) individua un'attività che a tal fine riveste una rilevanza fondamentale, in quanto permette all'Amministrazione di intervenire tempestivamente per il ripiano di squilibri accertati o previsti che dovessero emergere. La normativa in materia di equilibri di bilancio pone infatti a carico dell'organo consiliare l'obbligo di procedere, almeno una volta all'anno entro il 31 luglio ad una verifica del permanere degli equilibri generali di bilancio, mediante proprio atto deliberativo. Il Comune di Cremona ha previsto nel proprio Regolamento di contabilità una seconda verifica degli equilibri entro il 30 novembre.

La principale finalità della suddetta norma è quella di dare attuazione alle previsioni contenute nel primo comma del medesimo articolo con cui è stato precisato che gli Enti locali debbono rispettare "durante la gestione e nelle variazioni di bilancio il pareggio finanziario e tutti gli equilibri stabiliti in bilancio per la copertura delle spese correnti e per il finanziamento degli investimenti".

In particolare, la verifica degli equilibri deve accertare che l'impostazione del bilancio 2025-2027 garantisca il rispetto del saldo di competenza d'esercizio non negativo, come previsto dall'art. 1, co. 785, della legge n. 207/2024 (legge di bilancio 2025).

L'esito negativo dell'accertamento in ordine agli equilibri di bilancio fa scattare l'obbligo di adottare i provvedimenti necessari per il ripiano degli eventuali debiti fuori bilancio, di cui all'art. 193 del Tuel, dell'eventuale disavanzo di amministrazione risultante dal rendiconto approvato o del disavanzo di amministrazione o di gestione, provocato da squilibrio della gestione di competenza ovvero della gestione dei residui e prevedibile in base ai dati della gestione finanziaria.

Per questi provvedimenti di riequilibrio gli enti locali possono utilizzare "per l'anno in corso e per i due successivi tutte le possibili economie di spesa e tutte le entrate, ad eccezione di quelle provenienti dall'assunzione di prestiti e di quelle con specifico vincolo di destinazione, nonché i proventi derivanti da alienazione di beni patrimoniali disponibili e da altre entrate in c/capitale con riferimento a squilibri di parte capitale. Ove non possa provvedersi con le modalità sopra indicate è possibile impiegare la quota libera del risultato di amministrazione. Per il ripristino degli equilibri di bilancio e in deroga all'art. 1, comma 169, della legge 27 dicembre 2006, n. 296, l'Ente può modificare le tariffe e le aliquote relative ai tributi di propria competenza".

La mancata adozione, da parte dell'Ente, dei provvedimenti di riequilibrio previsti dal citato articolo è equiparata, ad ogni effetto, alla mancata approvazione del bilancio di previsione, il che comporta l'applicazione delle relative procedure.

La deliberazione consiliare di salvaguardia degli equilibri di bilancio si pone come primaria finalità quella di verificare che l'erogazione delle spese e l'acquisizione delle risorse relative a ciascun programma procedano secondo quanto indicato nel Documento Unico di Programmazione e nel Bilancio di previsione. Ciò significa che ogniqualvolta si parla di verifica degli equilibri in corso d'esercizio si deve far riferimento all'andamento degli accertamenti e degli impegni, con la conseguenza che una rigorosa osservanza delle regole sulla contabilizzazione durante la normale gestione costituisce atto fondamentale ai fini della verifica.

Essa si concretizza, infatti, nell'analisi delle risorse acquisite e delle spese sostenute fino alla data di riferimento della verifica e delle risorse da acquisire e spese da sostenere fino alla chiusura dell'esercizio in corso (accertamento ed impegno tecnico-contabile delle risorse e degli interventi proiettati al 31 dicembre), sia nella gestione di competenza che in quella dei residui.

Le ipotesi perturbatrici degli equilibri di bilancio previste dal Legislatore, che impongono all'Organo Consiliare di adottare i necessari provvedimenti di riequilibrio sono, secondo l'art. 193 del Tuel, le seguenti:

- i debiti fuori bilancio, facenti riferimento a tipologie di spese riconducibili al concetto di sopravvenienza passiva, in quanto assunte al di fuori delle procedure di impegno previste dall'ordinamento;

- l'eventuale disavanzo di amministrazione risultante dall'ultimo rendiconto approvato;
- il presunto disavanzo di amministrazione dell'esercizio in corso, derivante da squilibri della gestione di competenza o della gestione residui.

L'attività di verifica degli equilibri di bilancio, con riferimento in particolare all'annualità 2025, è condizionata da alcuni fattori di particolare rilevanza:

- progressiva perdita di margini finanziari per sostenere le attività ordinarie, spesso cresciute in relazione alle esigenze dei contesti socioeconomici dei territori e anche determinata dalla spending review reintrodotta dal 2024 e dal contributo alla finanza pubblica da parte dei Comuni previsto dalla Legge di Bilancio 2025;
- maggiori spese per beni e servizi dovuti all'aumento dei prezzi delle materie prime, dei costi dei servizi correlati anche alle dinamiche del mercato del lavoro;
- aumenti retributivi del personale dipendente connessi ai rinnovi contrattuali a regime (CCNL 2019-2021 personale);
- accantonamenti integrali al 100 per cento del fondo crediti di dubbia esigibilità (non è più applicabile dal 2022 il comma 79 dell'articolo 1 della legge 160/2019 che consentiva di fruire di accantonamenti ridotti del FCDE per gli enti virtuosi in regola con la riduzione dello stock di debito commerciale e con i tempi di pagamento);
- la realizzazione dei progetti riconducibili al Piano Nazionale di Ripresa e Resilienza (PNRR) e ad altri interventi importanti finanziati da contributi regionali, anche in termini di capacità di spesa (cofinanziamenti).

L'attuale ordinamento contabile per gli Enti locali non prevede appositi schemi di analisi e strumenti di verifica dei conseguenti equilibri, lasciando la massima discrezionalità alle amministrazioni circa la realizzazione di tale forma di controllo concomitante, demandata all'organo consiliare.

Al fine di consentire una valutazione complessiva relativa alla situazione economico-finanziaria dell'Ente si propone un'analisi dell'andamento delle entrate e spese di competenza dell'Ente, una valutazione sulla gestione dei residui ed una valutazione sulla gestione di cassa, al fine di fornire tutte le informazioni utili per una verifica generale degli equilibri di bilancio e per una valutazione sul grado di utilizzo delle risorse finanziarie previste.

1. LA SITUAZIONE DELLA GESTIONE DI COMPETENZA

Si dà atto preliminarmente che il Bilancio di previsione finanziario 2025-2027 è stato approvato dal Consiglio Comunale con delibera n° 60 del 19 dicembre 2024.

Alla data di verifica degli equilibri sono state approvate le seguenti variazioni oltre all'approvazione del Rendiconto della Gestione 2024 con deliberazione di Consiglio Comunale n. 11 del 30 aprile 2025:

- deliberazione di Giunta Comunale n. 8 del 22 gennaio 2025, dichiarata immediatamente eseguibile, avente come oggetto: "Prelievo dal fondo di riserva di competenza e di cassa anno 2025 del Bilancio di previsione 2025/2027";
- deliberazione di Giunta Comunale n. 48 del 5 marzo 2025, dichiarata immediatamente eseguibile, avente come oggetto: "Riaccertamento ordinario dei residui ai fini della formazione del Rendiconto 2024";
- deliberazione di Consiglio Comunale n. 3 del 27 febbraio 2025, dichiarata immediatamente eseguibile, avente come oggetto: "Variazioni al Bilancio di Previsione 2025-2027 e relativi allegati - 1° provvedimento";
- deliberazione di Consiglio Comunale n. 13 del 30 aprile 2025, dichiarata immediatamente eseguibile, avente come oggetto: "Variazioni al Bilancio di Previsione 2025-2027 e relativi allegati - 2° provvedimento";
- deliberazione di Consiglio Comunale n. 26 del 14 luglio 2025, dichiarata immediatamente eseguibile, avente come oggetto: "Assestamento generale del Bilancio di Previsione 2025-2027.";
- deliberazione di Consiglio Comunale n. 33 del 13 ottobre 2025, dichiarata immediatamente eseguibile, avente come oggetto: "Variazioni al Bilancio di Previsione 2025-2027 e relativi allegati - 3° provvedimento".

Si è inoltre provveduto alle seguenti ulteriori variazioni al Bilancio di previsione 2025-2027 approvate con determinazioni dei Responsabili dei servizi, come previsto dall'art. 175 del D. Lgs. 18 agosto 2000 n. 267:

- variazioni fra gli stanziamenti riguardanti il Fondo Pluriennale Vincolato e gli stanziamenti correlati;
- variazioni relative all'utilizzo di una quota vincolata del risultato di amministrazione 2024;
- variazioni compensative ai capitoli del Piano esecutivo di gestione 2025-2027.

Ad oggi rimane alta l'attenzione alla spesa corrente, gravata da tagli e accantonamenti introdotti da precedenti leggi di bilancio e dall'aumento dei costi di beni e servizi.

Permangono, inoltre, incertezze a livello internazionale che potrebbero aggravare la debolezza della congiuntura economica e accrescere l'elevata incertezza sull'andamento dell'economia.

Pertanto, sarà necessaria una costante e particolare attenzione alla gestione finanziaria dell'Ente, con l'adozione di adeguate misure per assicurare il mantenimento degli equilibri di bilancio, anche in considerazione del ritorno di misure restrittive (spending review) per 1,2 miliardi di euro complessivi tra il 2024 e il 2028 a carico dei Comuni e del contributo aggiuntivo alla finanza pubblica, previsto dalla Legge di Bilancio 2025 per ulteriori 1,3 miliardi di euro complessivi tra il 2025 e il 2029.

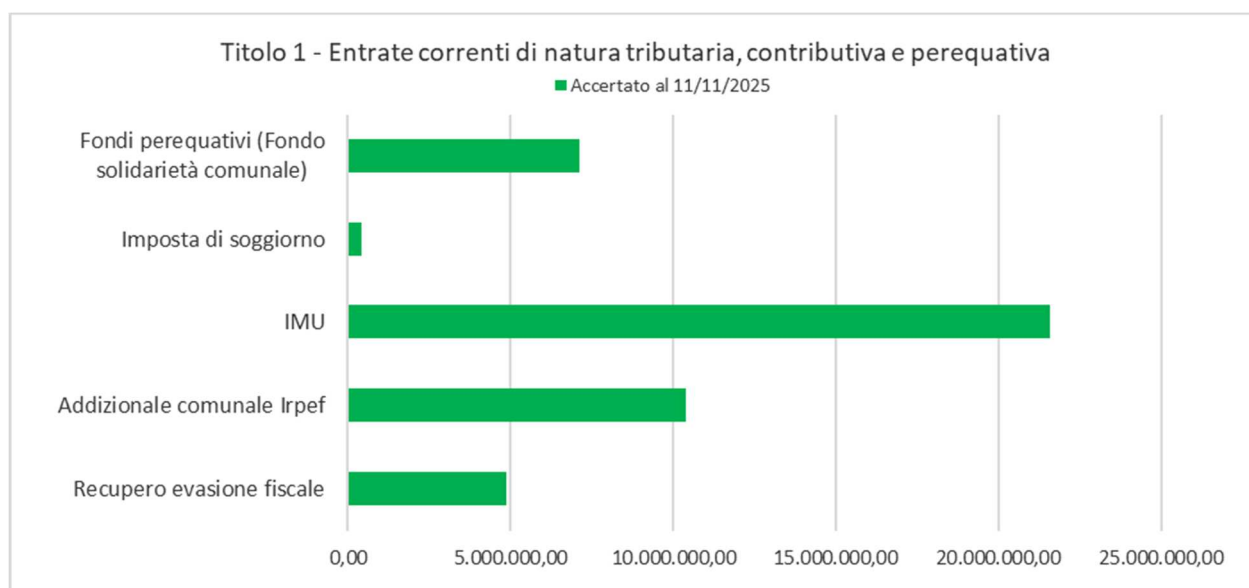
Sulla base dello stato di accertamento delle entrate finali e di impegno delle spese finali relative al bilancio di previsione per l'esercizio 2025, rilevati alla data del 11/11/2025, si è proceduto ad effettuare una proiezione degli accertamenti e degli impegni al 11/11/2025, confrontandoli con la situazione al mese di giugno. La proiezione al 31/12 è stata effettuata tenuto conto delle informazioni ricevute dai responsabili dei servizi in merito all'andamento della gestione e della sussistenza di debiti fuori bilancio.

1.1 L'ANDAMENTO DELL'ENTRATA

Entrate tributarie

Per quanto attiene alle entrate correnti di natura tributaria (titolo 1°), le imposte e tasse più significative registrano il seguente andamento:

Titolo 1	Assestato 2025	Accertato al 11/11/2025	% ACC. / PREV. DEF.
Addizionale comunale Irpef	10.400.000,00	10.400.000,00	100,00%
Recupero evasione fiscale	4.050.000,00	4.888.191,07	120,70%
IMU	21.660.000,00	21.600.006,79	99,72%
Imposta di soggiorno	465.000,00	403.991,68	86,88%
Totale tipologia Imposte e tasse e proventi assimilati	36.575.000,00	37.292.189,54	101,96%
Fondi perequativi (Fondo solidarietà comunale)	7.135.000,00	7.104.688,54	99,58%
Totale tipologia Fondi perequativi	7.135.000,00	7.104.688,54	99,58%
Totale Titolo 1	43.710.000,00	44.396.878,08	101,57%



Le entrate tributarie comunali, con riferimento all'IMU e all'andamento dell'addizionale comunale all'Irpef, si confermano corrispondenti alle previsioni iniziali, già formulate secondo stime prudenti, considerato l'andamento effettivo osservato nel 2024, particolarmente positivo rispetto alle originarie attese.

Le prenotazioni/accertamenti effettuati nel 2025 sulle previsioni di competenza raggiungono il 101,57% delle previsioni assestate, a fronte del 98,27% del 2024.

La previsione 2025 dell'addizionale comunale IRPEF è stata definita tenuto conto di quanto accertato nel 2023, facendo riferimento alla somma tra gli incassi in conto competenza contabilizzati nel 2023 e gli incassi in conto residui contabilizzati nel 2024 su accertamenti 2023. Come noto, infatti, l'addizionale è incassata solo in parte, a titolo di acconto, in conto competenza, mentre il saldo è incassato a residuo nel corso dell'annualità successiva a quella di riferimento.

Il gettito 2023, riscontrato in sede di rendiconto 2024, ci consente oggi di prevedere l'accertamento di tutto l'importo stanziato nel 2025.

Nel bilancio di previsione 2025-2027 non è previsto alcun gettito TARI in quanto, a decorrere dal 2023, il Comune di Cremona passa alla Tariffa puntuale corrispettiva, non più riscossa dal Comune, ma riscossa e contabilizzata dal gestore unico del servizio integrato di nettezza urbana a copertura dei costi direttamente sostenuti.

Tra le entrate tributarie è allocato anche il fondo di solidarietà comunale, erogato dallo Stato.

Entrate derivanti da contributi e trasferimenti correnti e straordinari dello Stato, della Regione e di altri enti pubblici anche in rapporto all'esercizio di funzioni delegate dalla Regione.

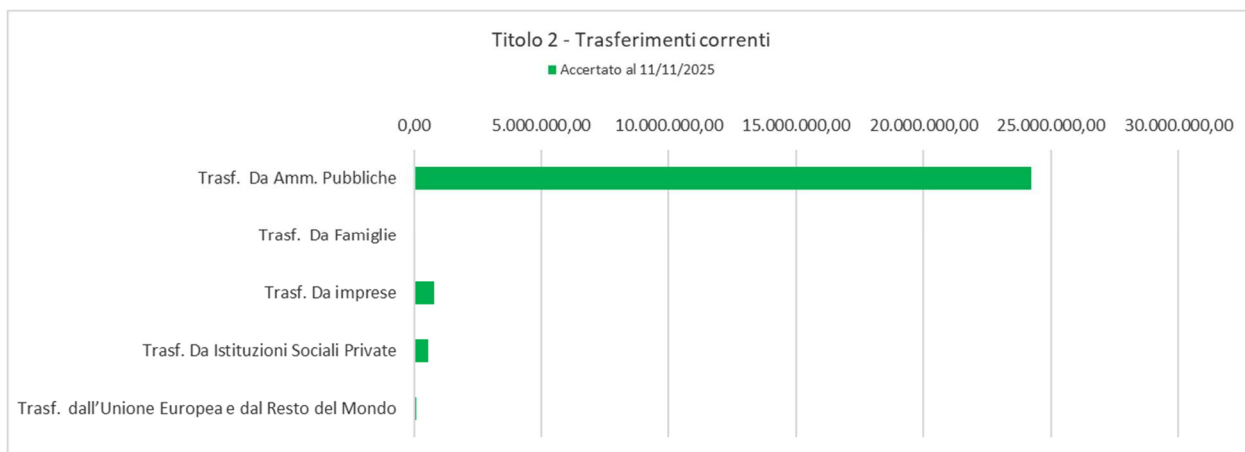
Le percentuali di accertamento rispetto alle previsioni assestate 2025 relative ai contributi e trasferimenti correnti evidenziano una diminuzione rispetto all'anno precedente. Gli accertamenti si attestano infatti al 69,12% delle previsioni assestate, a fronte del 74,61% del 2024.

Per i trasferimenti riferiti al PNRR si rimanda alla sezione dedicata.

In particolare, i principali trasferimenti accertati sono:

- trasferimenti dallo Stato: il contributo statale per l'accoglienza degli stranieri accertato per € 4.853.910,69 e il contributo statale per l'accoglienza dei minori non accompagnati, accertato per € 5.596.364,01; il contributo statale per l'indennità degli amministratori locali (art. 1, commi 583 – 587, legge 234/2021) accertato per € 436.920,16; il contributo statale fondo TASI destinato alle manutenzioni accertato per € 452.462,75, il contributo statale fondo TASI libero accertato per € 261.952,12 e il contributo statale fondi 0-6 anni accertato per € 324.710,96;
- trasferimenti da Regione Lombardia e da amministrazioni locali: il contributo regionale per servizi di trasporto alunni disabili e Saap accertato per € 632.081,11; il contributo regionale per progetto "Accompagnare l'abitare 2025-2027" per € 416.402,00; il contributo regionale per il progetto "ARCA 6" accertato per € 370.229,27; il contributo regionale per il progetto "Restart 4.0" accertato per € 178.987,60; ; il contributo regionale per il progetto "Sprint!" accertato per € 147.000,00; ; il contributo regionale per il progetto "Outsider VII" accertato per € 168.721,77; contributo regionale per progetto "Giovani in centro" per 75.935,00; il trasferimento di somme di competenza dell'Azienda Sociale del Cremonese accertati per € 3.029.902,27;
- trasferimenti da altri enti del settore pubblico (Enti di Previdenza): trasferimento da I.N.P.S. per realizzazione progetto Home Care Premium accertato per € 320.000,00; il contributo dell'Agenzia Italiana per la Cooperazione allo Sviluppo accertato per € 1.393.550,00.

Titolo 2	Assestate 2025	Accertato al 11/11/2025	% ACC. / PREV. DEF.
Tipologia 101 – Trasferimenti correnti da Amministrazione Pubbliche	33.249.568,14	24.241.082,95	72,91%
Tipologia 102 – Trasferimenti correnti da Famiglie	61.000,00	28.633,68	46,94%
Tipologia 103 – Trasferimenti correnti da imprese	2.136.772,00	790.217,73	36,98%
Tipologia 104 – Trasferimenti correnti da Istituzioni Sociali Private	1.455.900,00	545.525,83	37,47%
Tipologia 105 – Trasferimenti correnti dall'Unione Europea e dal Resto del Mondo	271.000,00	87.688,00	32,36%
Totale Titolo 2 Trasferimenti correnti	37.174.240,14	25.693.148,19	69,12%

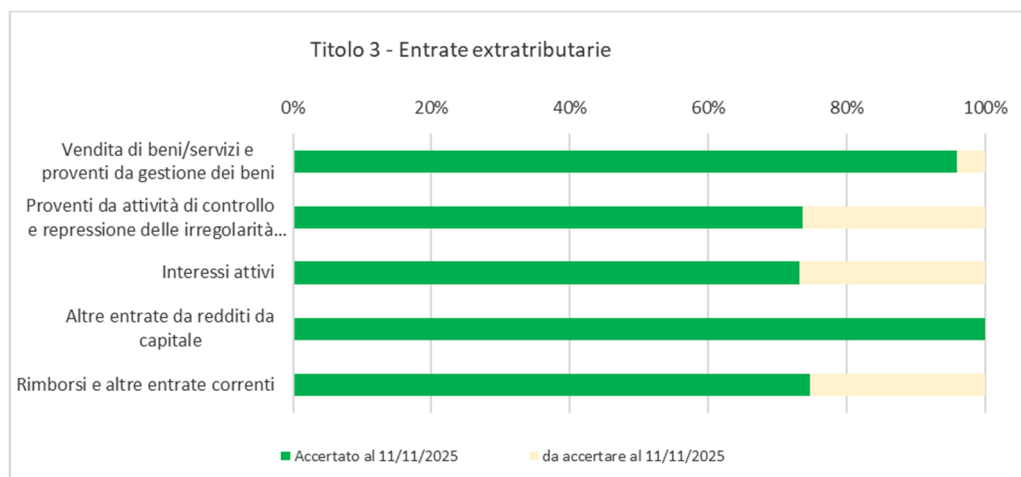


Entrate extratributarie

Con riferimento all'anno precedente, nel complesso, per le entrate extratributarie (titolo 3°) si rileva un miglioramento dell'incidenza degli accertamenti registrati nel 2025 rispetto alle previsioni. Le prenotazioni/accertamenti del 2025 risultano infatti pari al 88,96% delle previsioni assestate, rispetto al 82,11% del 2024. In ogni caso, particolare attenzione dovrà essere dedicata, nella seconda parte dell'anno, all'andamento dei proventi derivanti dalle sanzioni per violazione del Codice della strada, per i quali, tuttavia, il responsabile del servizio, non ha segnalato ad oggi minori entrate (attualmente il dato accertato si riferisce ai verbali emessi al 30/09/2025).

Di seguito si riporta una tabella che evidenzia, per ciascuna delle tipologie in cui si articolano le entrate extratributarie, l'importo degli accertamenti registrati alla data del 11/11/2025, con le percentuali di incidenza rispetto alle previsioni assestate del bilancio 2025.

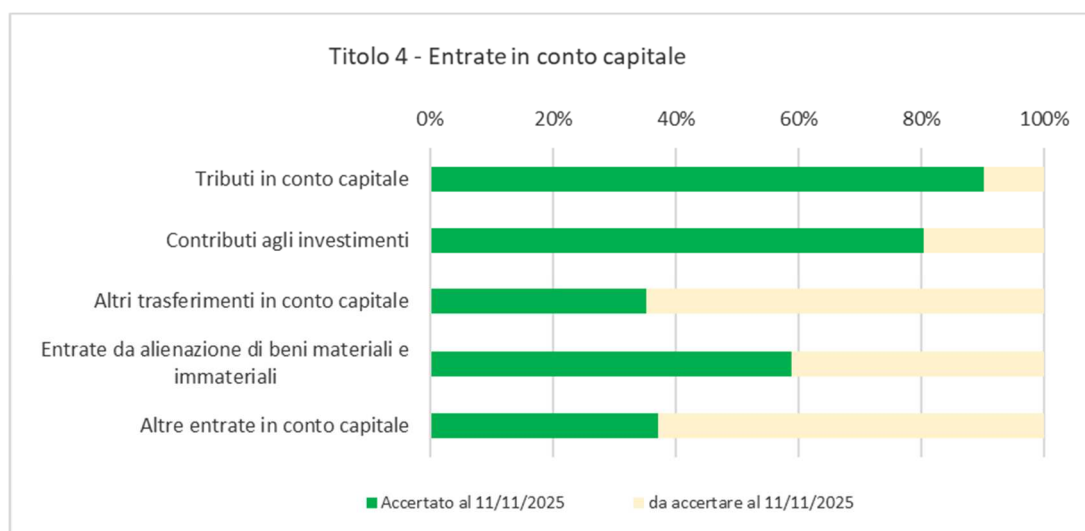
Titolo 3	Assestato 2025	Accertato al 11/11/2025	% ACC. / PREV. DEF.
01-Vendita di beni e servizi e proventi derivanti dalla gestione dei beni	13.478.807,06	12.927.555,17	95,91%
02-Proventi derivanti dall'attività di controllo e repressione delle irregolarità e degli illeciti	4.344.200,00	3.196.527,76	73,58%
03-Interessi attivi	450,00	329,06	73,12%
04-Altre entrate da redditi da capitale	2.841.255,00	2.840.585,37	99,98%
05-Rimborsi e altre entrate correnti	4.077.166,06	3.046.453,14	74,72%
Totale Titolo 3	24.741.878,12	22.011.450,50	88,96%



Entrate in conto capitale e da riduzione di attività finanziarie

Alla data del 11/11/2025 la situazione delle entrate dei titoli 4° e 5° del bilancio è riportata nella tabella che segue:

Titolo 4	Assestato 2025	Accertato al 11/11/2025	% ACC. / PREV. DEF.
Tributi in conto capitale	500.000,00	450.333,68	90,07%
Contributi agli investimenti	31.005.807,03	24.913.386,08	80,35%
Altri trasferimenti in conto capitale	1.780.000,00	625.270,00	35,13%
Entrate da alienazione di beni materiali e immateriali	5.158.400,00	3.030.687,73	58,75%
Altre entrate in conto capitale	2.215.080,50	823.058,33	37,16%
Totale Titolo 4	40.659.287,53	29.842.735,82	73,40%
Titolo 5			
Entrate da riduzione di attività finanziarie	0,00	0,00	0,00%
Totale Titolo 5	0,00	0,00	0,00%



Preliminarmente si rammenta che, al contrario di quanto può avvenire per la spesa di parte corrente non vincolata, la spesa prevista in bilancio per gli investimenti può essere impegnata solo in presenza di una entrata del titolo 4° o 5° contabilmente accertata, di avanzo di amministrazione applicato o di parte corrente (avanzo economico), ovvero a seguito dell'eventuale accensione di mutui se previsti in bilancio. In altre parole, gli equilibri di bilancio per la parte in conto capitale risultano automaticamente garantiti, in quanto, come prevede il principio contabile, tutte le spese impegnate sono coperte da accertamenti di entrata già precedentemente contabilizzati.

Il monitoraggio delle entrate destinate a finanziare gli investimenti assume, pertanto, un valore di controllo dell'evolversi della programmazione degli investimenti, in quanto la loro mancata realizzazione preclude l'attivazione della spesa in conto capitale.

I "Tributi in conto capitale" si riferiscono all'interpretazione del piano finanziario dei conti di cui al D. Lgs. 118/2011 circa la voce aggregata "oneri di urbanizzazione", che distingue gli oneri di urbanizzazione propriamente detti dal costo di costruzione che ha natura di tributo.

Ciò premesso, analizzando le singole voci di entrata, si rileva che i contributi agli investimenti già accertati sono prevalentemente riferiti a contributi assegnati e sono i seguenti:

- contributi agli investimenti assegnati grazie alla partecipazione ai bandi del PNRR (Piano Nazionale di Ripresa e Resilienza) € 22.891.246,03, per i quali si rimanda al paragrafo dedicato e il contributo regionale per il progetto Giovani in centro: strategie di sviluppo sostenibile 2021-2027 - Agorà cittadina - intervento asta via Mercatello - viale Trento Trieste - piazza Lodi € 979.190,49 sul 2025;

- le entrate da alienazioni da beni materiali e immateriali dalla maggior parte riferite alle entrate correlate al piano delle alienazioni e valorizzazioni immobiliari contenuto nel DUP 2025/2027 e successivi aggiornamenti;

- tra le "Altre entrate in conto capitale" sono contabilizzati prevalentemente i proventi da permessi di costruire, le monetizzazioni di aree standard ed i proventi per permessi a scomputo oneri (da regolarizzare con le conseguenti sistemazioni contabili);

- la voce "Altri trasferimenti in conto capitale" si riferisce prevalentemente ad accorpamenti al demanio comunale di reliquati stradali/porzioni di terreni e conseguenti sistemazioni contabili.

Accensione prestiti

Con riferimento al Documento Unico di Programmazione, nel 2025-2027 non è prevista l'accensione di mutui o prestiti.

Entrate per conto di terzi e partite di giro

Per quanto riguarda le entrate per conto di terzi e partite di giro, non si rilevano elementi di criticità.

Il temporaneo disallineamento, al 11/11/2025, rilevabile tra accertamenti (€ 14.833.675,98) e impegni (€ 11.247.468,60), sarà recuperato attraverso le consuete sistemazioni contabili che vengono periodicamente effettuate in corso d'anno e, in via definitiva, in chiusura di esercizio.

1.2 L'ANDAMENTO DELLA SPESA

Spesa corrente

Per quanto riguarda la spesa corrente di cui alla tabella successiva (Spesa per Missioni anno 2025) si registra, rispetto al 2024, una diminuzione dell'indicatore relativo alla velocità di realizzazione delle previsioni di bilancio in termini di prenotazioni/impegni (l'incidenza è passata al 75,38% nel 2025, era al 77,56% nel 2024).

Di seguito alcuni importanti tematiche che caratterizzano la spesa corrente dell'esercizio 2025.

Spending review

L'articolo 1 della legge n. 213/2023 (legge di bilancio 2024) ha introdotto due distinte previsioni che hanno determinato effetti rilevanti sui bilanci degli enti locali: la modifica delle regole per il conguaglio (la regolazione finale) dei fondi assegnati agli enti negli anni 2020-2022 per fronteggiare la emergenza Covid, modifica prevista dai commi 506-510, e il contributo alla finanza pubblica (c.d. spending review) posto a carico degli enti, previsto dai commi 533-535.

Tali disposizioni non hanno esaurito i loro effetti nella annualità di bilancio 2024, ma si riverberano anche negli esercizi successivi, per cui se ne è tenuto conto anche nel bilancio 2025-2027.

Per l'anno 2025 la normativa vigente stabilisce per il Comune di Cremona quanto segue:

- finanziamento di € 132.849 comma 850 della legge n. 178/2020 (legge di bilancio 2021: c.d. spending review informatica), successivamente sostituito dall'art. 6-ter comma 4 del D.L. 132/2023 (DM interministeriale del 29 marzo 2024);
- finanziamento di € 377.580,00 articolo 1, comma 533, della legge di bilancio 2024 (Decreto ministeriale del 4 marzo 2025);
- ristoro di € 176.498,00 art. 1, comma 508, della l. 213/2023 (ristori anti-spending review finanziati con i risparmi dei fondi Covid 2024-2027).

Per quanto riguarda i Fondi covid, per gli enti in "surplus finale" come il Comune di Cremona, le risorse ricevute in eccesso saranno acquisite all'entrata del bilancio dello Stato in quote costanti in ciascuno degli anni 2024, 2025, 2026 e 2027, mediante trattenuta effettuata dal Ministero dell'interno sulle spettanze.

Per il Comune la quota annuale è pari ad € 93.428,25 ed è stata prevista nel bilancio di previsione 2025-2027, annualità 2025, mentre l'importo complessivo di € 373.713 (2024-2027) è stato contabilizzato nell'avanzo vincolato – Rendiconto 2023.

Fondo obiettivi di Finanza pubblica

La Legge di Bilancio 2025 prevede che dal 2025 i vincoli del nuovo Patto Ue siano applicati ai bilanci degli enti locali con due obiettivi principali: l'obbligo di raggiungere l'equilibrio di bilancio (ossia ottenere un saldo W2 positivo) e l'accantonamento forzato di entrate correnti. Questo quadro sarà rafforzato da una doppia sanzione: una penalità del 10% del contributo per gli enti che non invieranno i rendiconti alla Bdap entro il 31 maggio, e l'obbligo di aumentare l'accantonamento nel bilancio dell'anno successivo di un importo pari alla violazione.

Entro il 30 giugno di ciascun esercizio, dal 2026 al 2030, con decreto del Mef sarà verificato, sulla base dei rendiconti trasmessi alla Bdap, il rispetto a livello di comparto degli enti territoriali dell'equilibrio di bilancio e dell'accantonamento. In caso di mancato rispetto dei due obiettivi, come somma algebrica del saldo negativo e dei mancati accantonamenti, gli enti inadempienti avranno 30 giorni per iscrivere nel bilancio in corso un accantonamento pari all'importo non raggiunto.

Per il 2025 il contributo del Comune di Cremona è pari ad € 214 mila.

Spese del personale – Facoltà assunzionali

Nel 2024 il Comune di Cremona si colloca nella FASCIA 1, ovvero nella fascia di virtuosità in relazione alla quale il rapporto fra spesa del personale e le entrate correnti risulta inferiore al valore soglia per fascia demografica individuato dalla Tabella 1 del DM (Delibera di Consiglio n. 11 del 30/4/2025).

Per il Comune di Cremona l'incidenza delle spese di personale sulle entrate correnti al netto del fondo crediti dubbia esigibilità stanziato a bilancio per il 2024 risulta pari a 25,55%.

Di seguito si dà conto dell'avvenuto rispetto nel 2024 del valore massimo consentito del rapporto spesa di personale/entrate correnti oltre che dell'andamento 2022-2024:

DETERMINAZIONE DEL VALORE SOGLIA			
SPESA PERSONALE	2022	2023	2024
Spesa personale consuntivo (al lordo oneri riflessi al netto IRAP: macr.agg.01+altro: 1.03.02.12.001 -002-003-999)	23.357.398,58	23.531.745,65	24.363.165,67
A - Spesa personale consuntivo	23.357.398,58	23.531.745,65	24.363.165,67
ENTRATE CORRENTI	MEDIA ENTRATE CORRENTI 2020-2022	MEDIA ENTRATE CORRENTI 2021-2023	MEDIA ENTRATE CORRENTI 2022-2024
Media entrate correnti consuntivo+TARIP 2023 Del.C.C. n.24 del 08/05/2023 al netto fondo sval. crediti da PEF 2023 (Del.G.C. n.83 del 12/04/2023)	93.447.168,07	97.247.013,28	101.384.843,55
Fondo crediti di dubbia esigibilità stanziato a bilancio preventivo ultima annualità	-5.806.070,45	-5.385.600,00	-6.034.000,00
B - Entrata corrente consuntivo al netto FCDE	87.641.097,62	91.861.413,28	95.350.843,55
A/B Incidenza percentuale delle spese di personale su entrate correnti al netto fcde stanziato a bilancio	26,65%	25,62%	25,55%
a) 27,60%: valore soglia (fascia comuni da 60.000 a 249.999 ab.) al di sotto del quale si può assumere in deroga ai risparmi da cessazioni			
b) 31,60% valore soglia al di sopra del quale occorre rientrare (piano di rientro) entro il 31/12/2025			
c) 27,60%<Comune xy<31,60%: non può incrementare il valore del predetto rapporto rispetto a quello corrispondente registrato nell'ultimo rendiconto della gestione approvato			

VERIFICA RISPETTO SPAZI ASSUNZIONALI DM 17/03/2020
PRIMA CONDIZIONE: RISPETTO VALORE SOGLIA

SPESA PERSONALE	2022	2023	2024
Spesa personale consuntivo (al lordo oneri riflessi al netto IRAP: macr.agg.01+altro: 1.03.02.12.001 -002-003-999)	23.357.398,58	23.531.745,65	24.363.165,67
Spesa personale arretrati CCNL 2019-2021 (DL 36/2022 art.3 c.4-ter)	-722.774,01	0,00	0,00
Spesa personale vincolata Servizi Sociali finanziata da Fondo lotta povertà e esclusione sociale (L 178/2020 art.1 c.797 ss)	-14.648,64	-75.545,09	-98.857,51
Spesa personale vincolata Servizi Sociali finanziata da Fondo statale SPRAR-SAI (Ministero Interno - Manuale Unico di Rendicontazione)	-26.973,44	-189.000,00	-257.448,00
Spesa personale vincolata Servizi Sociali finanziata da Fondo nazionale politiche sociali	-15.669,23	0,00	0,00
Spesa personale vincolata Servizi Sociali finanziata da PON INCLUSIONE	-14.638,64	0,00	0,00
Spesa personale potenziamento Servizi Sociali (L 234/2021 art.1 c.734-735) - Fondo Solidarietà Comunale quota sviluppo servizi sociali	-453.476,79	-528.049,42	-608.261,24
Spesa personale vincolata Servizi Educativi (DLgs 65/2017 art.12 c.4 Sistema integrato 0-6)	-40.200,00	-78.100,00	-44.457,22
Spesa personale Polizia Locale finanziata da terzi vincolata	0,00	0,00	0,00
Spesa personale incentivi tecnici e incentivi tributi	-41.227,04	-109.370,58	-181.620,79
A. Spesa personale consuntivo netta	22.027.790,79	22.551.680,56	23.172.520,91

ENTRATE CORRENTI	2022	2023	2024
Entrate correnti + TARIP 2024 Del. C.C. n.17 del 08/04/2024	100.340.162,15	100.798.618,10	101.384.843,55
Entrata vincolata spesa personale Servizi Sociali finanziata da Fondo lotta povertà e esclusione sociale (L 178/2020 art.1 c.797 ss)	-71.929,95	-75.545,09	-98.857,51
Entrata vincolata spesa personale Servizi Sociali finanziata da Fondo statale SPRAR-SAI (Ministero Interno - Manuale Unico di Rendicontazione)	-26.973,44	-189.000,00	-257.448,00
Entrata vincolata spesa personale vincolata Servizi Sociali finanziata da Fondo nazionale politiche sociali	-15.669,23	0,00	0,00
Entrata vincolata spesa personale vincolata Servizi Sociali finanziata da PON INCLUSIONE	-14.638,64	0,00	0,00
Entrata spesa personale potenziamento Servizi Sociali (L 234/2021 art.1 c.734-735) - Fondo Solidarietà Comunale quota sviluppo servizi sociali	-453.476,79	-528.049,42	-608.261,24
Entrata vincolata spesa personale Servizi Educativi (DLgs 65/2017 art.12 c.4 Sistema integrato 0-6)	-40.200,00	-78.100,00	-44.457,22
Entrata vincolata spesa personale Polizia Locale finanziata da terzi	0,00	0,00	0,00
Entrata vincolata incentivi tecnici e incentivi tributi	-41.227,04	-109.370,58	-181.620,79
Spesa personale Polizia Locale finanziata da terzi vincolata	0,00	0,00	0,00
Fondo crediti di dubbia esigibilità stanziato a bilancio preventivo	-5.806.070,45	-5.385.600,00	-6.034.000,00
B. Entrata corrente consuntivo al netto entrate vincolate spesa personale	93.869.976,61	94.432.953,01	94.160.198,79
A/B Incidenza percentuale delle spese di personale su entrate correnti al netto fcdi stanziato a bilancio	23,47%	23,88%	24,61%
valore soglia (fascia comuni da 60.000 a 249.999 ab.) al di sotto del quale si può assumere in deroga ai risparmi da cessazioni	27,60%	27,60%	27,60%
Margine POSITIVO sul valore soglia (Prima condizione)	4,13%	3,72%	2,99%

SECONDA CONDIZIONE: RISPETTO GRADUALITA' DI INCREMENTO

	2022	2023	2024
percentuali massime di incremento annuale della spesa di personale (Tabella 2 - DM 17/03/2020 art.5)	14%	15%	16%
A. Spesa personale consuntivo 2018 (al lordo oneri riflessi al netto IRAP: macr.agg.01+altro: 1.03.02.12.001 -002-003-999)	23.724.433,86	23.724.433,86	23.724.433,86
B. Incremento annuale della spesa di personale ammessa	3.321.420,74	3.558.665,08	3.795.909,42
A+B Tetto massimo spesa personale ammissibile	27.045.854,60	27.283.098,94	27.520.343,28
Spesa personale consuntivo (al lordo oneri riflessi al netto IRAP: macr.agg.01+altro: 1.03.02.12.001 -002-003-999)	23.357.398,58	23.531.745,65	24.363.165,67
Margine POSITIVO sul tetto massimo di spesa personale ammissibile (Seconda condizione)	3.688.456,02	3.751.353,29	3.157.177,61

Per il 2025, con riferimento ai limiti posti dal rapporto tra la spesa del personale e le entrate correnti, come definiti dal DM 17/03/2020 in attuazione dell'art.33 del D.L. n. 34/2019, l'aggiornamento degli stanziamenti assestati di entrata e spesa evidenziano che il Comune di Cremona si conferma nella fascia degli enti virtuosi, come riportato nella tabella che segue:

VERIFICA RISPETTO SPAZI ASSUNZIONALI DM 17/03/2020 - ASSESTATO 2025-2027
CONDIZIONE: RISPETTO VALORE SOGLIA

SPESA PERSONALE	anno 2025	anno 2026	anno 2027
Spesa personale consuntivo (al lordo oneri riflessi al netto IRAP: macr.agg.01+altro: 1.03.02.12.001 -002-003-999)	25.066.515,05	25.132.477,44	24.921.665,60
<i>Spesa vincolata Sociale (fondi PNRR, SAI, Fondo povertà e Fondo nazionale politiche sociali): spesa personale CdR A4A</i>	-560.413,00	-659.055,00	-506.500,00
<i>Spesa vincolata Sociale (L. 234/2021 art.1 c.734 ss) FSC quota sviluppo servizi sociali (anno 2025-2026-2027)</i>	-686.409,66	-775.000,00	-880.000,00
<i>Spesa vincolata Servizi Educativi (DLgs 65/2017 art.12 c.4 Sistema integrato 0-6)</i>	-128.650,00	0,00	0,00
<i>Spesa incentivi tecnici cap.U 5812-5813: spesa personale RP A3A Spesa incentivi tributi cap.U 3798-3799-3910-3911: spesa personale RP A2A Spesa incentivi servizio cup cap.U 14764-14765: spesa personale RP A3C Spesa incentivi ICT cap.U 6160-6161: spesa personale RP A1A Spesa incentivi turismo cap.U 14775-14776: spesa personale RP A5B Spesa incentivi area vasta cap.U 17050-17051: spesa personale RP A5A</i>	-125.990,00	-332.639,84	-160.221,00
A. Spesa personale consuntivo netta	23.565.052,39	23.365.782,60	23.374.944,60
ENTRATE CORRENTI	anno 2025	anno 2026	anno 2027
Entrate correnti 2025-2027 + Del. TARIP C.C. n.17 del 08/04/2024	116.444.785,26	107.313.171,72	105.735.163,76
<i>vincolata Settore Pol.Sociali</i>	-1.246.822,66	-1.434.055,00	-1.386.500,00
<i>vincolata Settore Pol. Educative</i>	-128.650,00	0,00	0,00
<i>incentivi tecnici e incentivi tributi</i>	-125.990,00	-332.639,84	-160.221,00
<i>Fcde 2025-2027</i>	-4.982.000,00	-4.762.000,00	-4.741.000,00
B. Entrata corrente consuntivo al netto entrate vincolate spesa personale	109.961.322,60	100.784.476,88	99.447.442,76
A/B Incidenza percentuale delle spese di personale su entrate correnti al netto fcde stanziato a bilancio	21,43%	23,18%	23,50%
valore soglia (fascia comuni da 60.000 a 249.999 ab.) al di sotto del quale si può assumere in deroga ai risparmi da cessazioni	27,60%	27,60%	27,60%
Margine POSITIVO sul valore soglia	6,17%	4,42%	4,10%

Spese in c/capitale e per incremento di attività finanziarie

La spesa in conto capitale (titolo 2°) di cui alla tabella successiva denota un decremento dell'incidenza di prenotazioni/impegni rispetto alle previsioni definitive che scende al 67,64%% nel 2025, mentre era al 78,17% nel 2024.

Si rammenta che il dato degli importi prenotati/impegnati in conto capitale è comprensivo degli investimenti finanziati in entrata dal fondo pluriennale vincolato, quantificato in sede di riaccertamento ordinario dei residui in € 13.872.536,39, tutto impegnato.

Spese per rimborso di prestiti

I dati relativi alla spesa per il rimborso prestiti, riportati nella previsione iniziale del bilancio, si riferiscono alle quote di capitale dovute nel 2025 dal Comune per le rate di ammortamento dei mutui in corso.

Spese per anticipazioni di tesoreria

Nel corso del 2025 non sono state attivate anticipazioni di tesoreria (titolo 5°).

Spese per conto di terzi e partite di giro

Per quanto riguarda la spesa per conto terzi e partite di giro (titolo 7°), si rinvia a quanto esposto per l'analoga tipologia di entrata.

SPESA PER MISSIONE ANNO 2025

Descrizione Missione Titolo 1 - spesa corrente	Assestato 2025	Impegni al 11/11/2025	% imp. /Ass
01 (Servizi istituzionali, generali e di gestione)	22.381.381,81	19.778.087,09	88,37%
02 (Giustizia)	0,00	0,00	0,00%
03 (Ordine pubblico e sicurezza)	4.731.098,07	4.257.223,16	89,98%
04 (Istruzione e diritto allo studio)	11.126.776,83	10.483.983,03	94,22%
05 (Tutela e valorizzazione dei beni e attività culturali)	4.538.514,26	2.944.887,43	64,89%
06 (Politiche giovanili, sport e tempo libero)	4.080.355,78	2.294.763,35	56,24%
07 (Turismo)	1.356.173,08	1.004.465,34	74,07%
08 (Assetto del territorio ed edilizia abitativa)	2.141.557,36	1.994.259,99	93,12%
09 (Sviluppo sostenibile e tutela del territorio e dell'ambiente)	3.957.851,32	2.910.796,03	73,54%
10 (Trasporti e diritto alla mobilità)	7.541.308,87	6.485.432,14	86,00%
11 (Soccorso civile)	99.105,00	68.234,11	68,85%
12 (Diritti sociali, politiche sociali e famiglia)	42.431.147,48	30.885.789,92	72,79%
14 (Sviluppo economico e competitività)	623.170,00	472.667,44	75,85%
15 (Politiche per il lavoro e la formazione professionale)	0,00	0,00	0,00%
16 (Agricoltura, politiche agroalimentari e pesca)	0,00	0,00	0,00%
17 (Energia e diversificazione delle fonti energetiche)	6.500,00	6.500,00	100,00%
19 (Relazioni internazionali)	1.393.550,00	1.034.015,02	74,20%
20 (Fondi e accantonamenti)	5.845.364,19	0,00	0,00%
TOTALE TITOLO 1	112.253.854,05	84.621.104,05	75,38%
Descrizione Missione Titolo 2 - spesa c/capitale	Assestato 2025	Impegni al 11/11/2025	% imp. /Ass
01 (Servizi istituzionali, generali e di gestione)	11.142.335,63	6.949.841,78	62,37%
02 (Giustizia)	0,00	0,00	0,00%
03 (Ordine pubblico e sicurezza)	460.022,07	451.836,98	98,22%
04 (Istruzione e diritto allo studio)	10.812.720,63	8.500.730,78	78,62%
05 (Tutela e valorizzazione dei beni e attività culturali)	2.086.627,78	274.834,56	13,17%
06 (Politiche giovanili, sport e tempo libero)	2.492.387,75	2.429.529,09	97,48%
07 (Turismo)	900,00	0,00	0,00%
08 (Assetto del territorio ed edilizia abitativa)	5.646.438,62	4.859.160,04	86,06%
09 (Sviluppo sostenibile e tutela del territorio e dell'ambiente)	10.447.335,81	6.024.503,45	57,67%
10 (Trasporti e diritto alla mobilità)	14.901.852,22	11.111.993,03	74,57%
11 (Soccorso civile)	238.000,00	38.000,00	15,97%
12 (Diritti sociali, politiche sociali e famiglia)	4.546.888,03	1.817.162,83	39,96%
14 (Sviluppo economico e competitività)	18.000,00	17.995,00	99,97%
TOTALE TITOLO 2	62.793.508,54	42.475.587,54	67,64%
Descrizione Missione Titolo 3 - Spese per incremento attività finanziarie	Assestato 2025	Impegni al 11/11/2025	% imp. /Ass
04 (Istruzione e diritto allo studio)	0,00	0,00	0,00%
TOTALE TITOLO 3	0,00	0,00	0,00%
Descrizione Missione Titolo 4 - Rimborso prestiti	Assestato 2025	Impegni al 11/11/2025	% imp. /Ass
50 (Debito pubblico)	1.212.000,00	1.172.757,20	96,76%
TOTALE TITOLO 4	1.212.000,00	1.172.757,20	96,76%
Descrizione Missione Titolo 5 - Chiusura Anticipazioni ricevute da istituto tesoriere/cassiere	Assestato 2025	Impegni al 11/11/2025	% imp. /Ass
60 (Anticipazioni finanziarie)	10.000.000,00	0,00	0,00%
TOTALE TITOLO 5	10.000.000,00	0,00	0,00%
Descrizione Missione Titolo 7 - Uscite per conto terzi e partite di giro	Assestato 2025	Impegni al 11/11/2025	% imp. /Ass
99 (Servizi per conto terzi)	38.310.000,00	11.247.468,60	29,36%
TOTALE TITOLO 7	38.310.000,00	11.247.468,60	29,36%
TOTALE SPESA	224.569.362,59	139.516.917,39	62,13%

1.3. PNRR – Piano Nazionale Ripresa e Resilienza

Il PNRR, acronimo di Piano Nazionale di Ripresa e Resilienza, è il documento strategico che il Governo italiano ha predisposto per accedere ai fondi del programma Next generation EU (NGEU), che prevede investimenti e riforme per rilanciare il Paese dopo la crisi pandemica, stimolando una transizione ecologica e digitale; favorire un cambiamento strutturale dell'economia, a partire dal contrasto alle disuguaglianze di genere, territoriali e generazionali.

Suddiviso in 6 Missioni principali, Il PNRR descrive le priorità di investimento per un arco temporale di 5 anni. Il Governo ha cominciato a mettere in atto il Piano nella seconda metà del 2021 e dovrà completarlo e rendicontarlo entro la fine del 2026.

Le sei missioni di intervento del PNRR italiano sono:

MISSIONE 1. Digitalizzazione, innovazione, competitività e cultura.

MISSIONE 2. Rivoluzione verde e transizione ecologica.

MISSIONE 3. Infrastrutture per una mobilità sostenibile.

MISSIONE 4. Istruzione e ricerca.

MISSIONE 5. Coesione e inclusione

MISSIONE 6. Salute

Tutti i progetti sono codificati, per il tracciamento delle risorse, con appositi capitoli di entrata e spesa all'interno del Piano esecutivo di gestione con l'indicazione della missione, componente, investimento e CUP del PNRR, come previsto dall'art. 9 del D.L. 77/2021 e dalla Circolare Mef n. 29/2022. Qui di seguito si riporta, con riferimento alla annualità 2024, l'elenco degli stanziamenti tracciati in parte spesa con il valore degli impegni contabili assunti ad oggi, aggregati per CUP.

Di seguito il dettaglio dei capitoli di entrata e di spesa.

Cap.	Art.	Descrizione	Assestato 2025	Accertato 2025	Incassato comp. 2025	Residui attivi	Incassato c/residui
2894	0	PNRR M5C2-INV. 2.3 - BANDO MIT QUALITA' DELL'ABITARE - AZIONI DI SUPPORTO E VALORIZZAZIONE INTERVENTI E RIGENERAZIONE SOCIALE (ERP VIA VECCHIA) CUP D1821000090005	40.235,61	0,00	0,00	0,00	0,00
2895	0	PNRR M5C2-INV. 2.3 - BANDO MIT QUALITA' DELL'ABITARE - AZIONI DI SUPPORTO E VALORIZZAZIONE INTERVENTI E RIGENERAZIONE SOCIALE (ERP VIA VALDIPADO) CUP D1821000100005	40.235,62	0,00	0,00	0,00	0,00
2898	0	PNRR M1C1-INV. 1.4 - "SERVIZI E CITTADINANZA DIGITALE" - MISURA 1.4.3."ADOZIONE APP IO" CUP D11F22001710006	0,00	0,00	0,00	30.576,00	30.576,00
2899	0	PNRR M1C1-INV. 1.4 - "SERVIZI E CITTADINANZA DIGITALE" - MISURA 1.4.3."ADOZIONE PIATTAFORMA PAGOPA" CUP D11F22003900006	0,00	0,00	0,00	63.735,00	63.735,00
2900	0	PNRR M1C1-INV. 1.4 - "SERVIZI E CITTADINANZA DIGITALE" - MISURA 1.4.1."ESPERIENZA DEL CITTADINO NEI SERVIZI PUBBLICI" - CUP D11F22003300006	0,00	0,00	0,00	10.000,00	10.000,00
2901	0	PNRR M5C2-INV. 1.2 - PERCORSI DI AUTONOMIA PER PERSONE CON DISABILITA' - CUP D24H22000490001	276.184,69	276.184,69	0,00	401,00	0,00
2902	0	PNRR M5C2-INV. 1.2 - PERCORSI DI AUTONOMIA PER PERSONE CON DISABILITA' - CUP D24H22000500007	267.750,00	263.250,00	0,00	0,00	0,00
2903	0	PNRR M5C2-INV. 1.3.2 - STAZIONI DI POSTA PER LE PERSONE IN CONDIZIONI DI DEPRIVAZIONE MATERIALE DI MARGINALITA' ANCHE ESTREMA E SENZA DIMORA - CUP D14H22000640007	129.620,00	125.652,00	0,00	11.416,00	0,00
2904	0	PNRR M5C2-INV. 1.1.1 - SOSTEGNO ALLA CAPACITA' GENITORIALE E PREVENZIONE DELLA VULNERABILITA' DELLE FAMIGLIE E DEI BAMBINI - CUP D24H21000040007	156.529,15	158.634,15	0,00	0,00	0,00
2906	0	PNRR M1C1-INV. 1.3 - "DATI E INTEROPERABILITA'" - MISURA 1.3.1."PIATTAFORMA DIGITALE E NAZIONALE DATI" CUP D51F22005770006	0,00	0,00	0,00	12.000,00	12.000,00
2907	0	PNRR M5C2-INV. 1.3.1 - HOUSING - CUP D14H22000630007	153.750,00	153.750,00	0,00	29.800,00	0,00
2908	0	PNRR M5C2-INV. 1.1.2 - AUTONOMIA DEGLI ANZIANI NON AUTOSUFFICIENTI - CUP D14H22000650007	123.165,74	123.165,74	76.633,14	0,00	0,00
2909	0	PNRR M5C2-INV. 1.1.3 - RAFFORZAMENTO DEI SERVIZI SOCIALI A FAVORE DELLA DOMICILIARITA' - CUP D34H22000500007	318.000,00	256.500,00	0,00	33.000,00	33.000,00
2910	0	PNRR M2C1.1 1.1 - LINEA DI INTERVENTO A - CREMONA SMART WASTE - CUP D19J22000560001	0,00	0,00	0,00	900.000,00	800.000,00
12673	0	PNRR M1C1-INV. 1.3 - "DATI E INTEROPERABILITA'" - MISURA 1.3.1. PIATTAFORMA NAZIONALE DIGITALE DATI - ARCHIVIO NAZIONALE DEI NUMERI CIVICI DELLE STRADE URBANE (ANNCSU) - COMUNI - CUP D61J25000340006	37.662,00	37.662,00	0,00	0,00	0,00

Cap.	Art.	Descrizione	Assestato 2025	Accertato 2025	Incasato comp. 2025	Residui attivi	Incasato c/residui
12674	0	PNRR M5C2-INV. 1.1.1 - SOSTEGNO ALLA CAPACITA' GENITORIALE E PREVENZIONE DELLA VULNERABILITA' DELLE FAMIGLIE E DEI BAMBINI - CUP D24H21000040007	5.000,00	0,00	0,00	0,00	0,00
12675	0	PNRR M1C1-INV. 2.2 - "TASK FORCE DIGITALIZZAZIONE MONITORAGGIO E PERFORMANCE" MISURA 2.2.3 "DIGITALIZZAZIONE DELLE PROCEDURE (SUAP E SUE)" - CUP D11F25000380006	13.750,00	13.750,00	0,00	0,00	0,00
12676	0	PNRR M1C1-INV. 1.4 - "SERVIZI E CITTADINANZA DIGITALE" MISURA 1.4.4 "ESTENSIONE DELL'UTILIZZO DELL'ANAGRAFE NAZIONALE (ANPR)" - ADESIONE ALLO STATO CIVILE DIGITALE (ANSC)" - CUP D51F24005610006	16.275,00	16.275,00	0,00	0,00	0,00
12677	0	PNRR M2C2-INV. 4.4.1 ACQUISTO AUTOBUS E INFRASTRUTTURE DI RICARICA (PSNMS) - CUP D10J20000040008	3.322.408,20	3.322.407,20	0,00	1.661.660,93	0,00
12678	0	PNRR M1C1-INV. 1.4 - "SERVIZI E CITTADINANZA DIGITALE" - MISURA 1.4.1."ESPERIENZA DEL CITTADINO NEI SERVIZI PUBBLICI" - CUP D11F22003300006	0,00	0,00	0,00	318.160,00	318.160,00
12679	0	PNRR M1C1-INV. 1.3 - "DATI E INTEROPERABILITA'" - MISURA 1.3.1."PIATTAFORMA DIGITALE E NAZIONALE DATI" - CUP D51F22005770006	25.000,00	25.000,00	25.000,00	125.748,00	125.748,00
12680	0	PNRR M2C4-INV. 2.2 - MESSA IN SICUREZZA SCUOLE MATERNE - CUP D14H20001150001	0,00	0,00	0,00	0,00	0,00
12684	0	PNRR M5C2-INV. 1.3.2 - STAZIONI DI POSTA PER LE PERSONE IN CONDIZIONI DI DEPRIVAZIONE MATERIALE DI MARGINALITA' ANCHE ESTREMA E SENZA DIMORA - CUP D14H22000640007	474.782,91	474.782,91	0,00	225.521,60	218.000,00
12685	0	PNRR M5C2-INV. 1.2 - PERCORSI DI AUTONOMIA PER PERSONE CON DISABILITA' - CUP D24H22000500007	168.750,00	168.750,00	0,00	126.563,00	0,00
12686	0	PNRR M5C2-INV. 1.2 - PERCORSI DI AUTONOMIA PER PERSONE CON DISABILITA' - CUP D24H22000490001	269.057,14	269.057,14	0,00	0,00	0,00
12693	0	PNRR M4C1-INV. 3.3 - INTERVENTI ADEGUAMENTO SISMICO SCUOLA MEDIA ANNA FRANK - CUP D18E18000080006	813.642,66	813.642,66	171.949,55	1.037.650,45	1.037.650,45
12696	0	PNRR M5C2-INV. 2.3 - BANDO MIT QUALITA' DELL'ABITARE - INTERVENTI SULLA VIABILITA' (LARGO MORENI) - CUP D17H21000440005	1.190.742,23	1.190.742,23	0,00	32.653,46	0,00
12697	0	PNRR M5C2-INV. 2.3 - BANDO MIT QUALITA' DELL'ABITARE - INTERVENTI SULLA VIABILITA' (AL PORTO/L. MARINAI D'ITALIA) - CUP D17H21000450005	385.345,04	385.345,04	0,00	22.360,49	0,00
12698	0	PNRR M5C2-INV. 2.3 - BANDO MIT QUALITA' DELL'ABITARE - INTERVENTI SULLA VIABILITA' (VIA CIRIA/TREBBIA) - CUP D11B21000150005	0,00	0,00	0,00	365.394,93	316.675,61
12699	0	PNRR M5C2-INV. 2.3 - BANDO MIT QUALITA' DELL'ABITARE - INTERVENTI PRESSO EX AREA FRAZZI - FORNO GRANDE - CUP D15F21000110005	640.358,43	640.358,43	106.555,87	5.252,44	5.252,44
12700	0	PNRR M5C2-INV. 2.3 - BANDO MIT QUALITA' DELL'ABITARE - INTERVENTI SUL VERDE E ARREDI (PARCO TOGNAZZI) - CUP D17H21000420005	0,00	0,00	0,00	74.787,68	0,00
12701	0	PNRR M5C2-INV. 2.3 - BANDO MIT QUALITA' DELL'ABITARE - INTERVENTI SUL VERDE E ARREDI (PARCO SARTORI) - CUP D17H21000410005	19.468,81	19.468,81	0,00	304.239,07	218.533,93
12702	0	PNRR M5C2-INV. 2.1 - PROGETTI DI RIGENERAZIONE URBANA - RIQUALIFICAZIONE E MESSA IN SICUREZZA DELLA SCUOLA PRIMARIA BOSCHETTO - CUP D15F21000460001	298.818,70	298.818,70	159.534,59	689.022,43	689.022,43
12703	0	PNRR M5C2-INV. 2.1 - PROGETTI DI RIGENERAZIONE URBANA - RIQUALIFICAZIONE MESSA IN SICUREZZA E RIFUNZIONALIZZAZIONE DEL CENTRO CIVICO QUARTIERE BOSCHETTO - CUP D17H21001130001	235.065,66	235.065,66	135.065,66	464.934,34	464.934,34
12704	0	PNRR M5C2-INV. 2.1 - PROGETTI DI RIGENERAZIONE URBANA - RIQUALIFICAZIONE MESSA IN SICUREZZA E RIFUNZIONALIZZAZIONE PALAZZO EX DUEMGLIA - CUP D15F21000450001	1.741.438,54	1.741.438,54	309.884,55	550.806,22	550.806,22
12705	0	PNRR M5C2-INV. 2.1 - PROGETTI DI RIGENERAZIONE URBANA - MESSA IN SICUREZZA SCALE CAVALLAVIA DEL CIMITERO - CUP D15F21000370001	149.988,05	149.988,05	0,00	438.973,66	268.989,31
12708	0	PNRR M2C2-INV. 4.4.1 - ACQUISTO AUTOBUS EMISSIONE ZERO - CUP D10J22000000001	2.647.243,10	2.049.493,38	0,00	917.000,00	0,00
12715	0	PNRR M5C2-INV. 2.1 - PROGETTI DI RIGENERAZIONE URBANA - PISTA CICLABILE DEL BOSCHETTO - CUP D11B21000730001	0,00	0,00	0,00	659.867,22	539.867,22
12716	0	PNRR M5C2-INV. 2.3 - BANDO MIT QUALITA' DELL'ABITARE - INTERVENTI SUL VERDE E ARREDI (LUNGO PO EUROPA) - CUPD13D21000080005	0,00	0,00	0,00	204.619,84	167.787,79
12717	0	PNRR M5C2-INV. 2.3 - BANDO MIT QUALITA' DELL'ABITARE - RECUPERO E RIQUALIFICAZIONE ALLOGGI ERP VIA VECCHIA - CUP D18I21000090005	939.265,44	939.265,44	171.429,46	30.575,42	30.575,42
12718	0	PNRR M5C2-INV. 2.3 - PER BANDO MIT QUALITA' DELL'ABITARE - INTERVENTI PRESSO EX AREA FRAZZI - FORNO PICCOLO - CUP D15F21000100005	345.866,08	345.866,08	112.404,43	100.711,25	100.711,25
12720	0	PNRR M5C2-INV. 2.3 - BANDO MIT QUALITA' DELL'ABITARE - RECUPERO E RIQUALIFICAZIONE IMPIANTI SPORTIVI - CUP D17H21000400005	2.127.660,24	2.127.660,24	652.620,21	32.339,76	32.339,76
12721	0	PNRR M5C2-INV. 2.3 - BANDO MIT QUALITA' DELL'ABITARE - INTERVENTI SULLA VIABILITA' (VIA MONVISO) - CUP D17H21000470005	262.211,21	262.211,21	0,00	63.980,23	0,00
12722	0	PNRR M5C2-INV. 2.3 - BANDO MIT QUALITA' DELL'ABITARE - RECUPERO E RIQUALIFICAZIONE ALLOGGI ERP VIA VALDIPADO - CUP D18I21000100005	1.911.056,80	1.911.056,80	145.892,66	743.429,64	743.429,64
12723	0	PNRR M5C2-INV. 2.3 - BANDO MIT QUALITA' DELL'ABITARE - DEMOLIZIONE E COSTRUZIONE NUOVO POLO DELL'INFANZIA MARTIRI DELLA LIBERTA' - CUP D13H20000010004	2.381.951,91	2.381.951,91	703.433,19	851.635,59	851.635,59
12743	0	PNRR M4C1-INV. 3.3 - INTERVENTI ADEGUAMENTO SISMICO SCUOLA MEDIA VIRGILIO - CUP D18E18000090006	1.453.068,28	1.453.068,28	0,00	1.306.139,91	613.280,62
12749	0	PNRR M5C2-INV. 1.3.1 - HOUSING - CUP D14H22000630007	431.818,00	272.727,00	0,00	0,00	0,00
12750	0	PNRR M5C2-INV. 1.1.2 - AUTONOMIA DEGLI ANZIANI NON AUTOSUFFICIENTI - CUP D14H22000650007	1.758.887,26	977.426,00	415.215,66	50,40	50,40
12751	0	PNRR M4C1-INV. 1.3 ADEGUAMENTO SISMICO PALESTRA SCUOLA ELEMENTARE TRENTO TRIESTE - CUP D15F22000440006	0,00	0,00	0,00	229.259,66	196.508,28
Totale			25.572.052,50	23.880.415,29	3.185.618,97	12.674.265,62	8.439.269,70

Cap.	Art.	Descrizione	Assestato 2025	Impegnato 2025	Pagato comp. 2025	Residui passivi	Pagato c/residui
5848	0	PNRR - CONTRIBUTI SOCIALI PER IL PERSONALE ADDETTO ALLA PROGRAMMAZIONE LAVORI PUBBLICI	12.800,00	7.390,00	5.844,32	0,00	0,00
5849	0	PNRR - RETRIBUZIONI PER IL PERSONALE ADDETTO ALLA PROGRAMMAZIONE LAVORI PUBBLICI	47.900,00	24.860,00	18.925,40	0,00	0,00
5974	1	PNRR - IRAP SU RETRIBUZIONI PERSONALE ADDETTO ALLA PROGRAMMAZIONE LAVORI PUBBLICI	4.100,00	2.530,00	1.686,10	0,00	0,00
6436	0	PNRR M1C1-INV. 1.3 - "DATI E INTEROPERABILITA' " - MISURA 1.3.1."PIATTAFORMA DIGITALE E NAZIONALE DATI": servizi informatici e di telecomunicazioni - CUP D51F22005770006	0,00	0,00	0,00	10.000,00	0,00
16724	0	PNRR M2C1.1 1.1 - LINEA DI INTERVENTO A - CREMONA SMART WASTE - MISURAZIONE INNOVATIVA DEI RIFIUTI URBANI PER LA TARIFFA PUNTUALE: altri beni di consumo - CUP D19J22000560001 - SPESA FINANZIATA CON AVANZO VINCOLATO	0,26	0,26	0,26	3.987,78	2.133,19
16726	0	PNRR M2C1.1 1.1 - LINEA DI INTERVENTO A - CREMONA SMART WASTE - MISURAZIONE INNOVATIVA DEI RIFIUTI URBANI PER LA TARIFFA PUNTUALE: altri beni di consumo - CUP D19J22000560001	0,00	0,00	0,00	5.285,19	5.284,93
26219	0	PNRR M5C2-INV. 1.1.3 - RAFFORZAMENTO DEI SERVIZI SOCIALI A FAVORE DELLA DOMICILIARIETA' : acquisto di servizi per formazione e addestramento del personale dell'ente - SPESA FINANZIATA CON CONTRIBUTO STATALE - CUP D34H22000500007	33.000,00	29.300,00	5.200,00	0,00	0,00
26220	0	PNRR M5C2-INV. 1.1.3 - RAFFORZAMENTO DEI SERVIZI SOCIALI A FAVORE DELLA DOMICILIARIETA' : contratti di servizio pubblico - SPESA FINANZIATA CON CONTRIBUTO STATALE - CUP D34H22000500007	285.000,00	223.500,00	0,00	0,00	0,00
26224	0	PNRR M5C2-INV. 1.3.1 - HOUSING: contratti di servizio pubblico - SPESA FINANZIATA CON CONTRIBUTO STATALE - CUP D14H22000630007	102.142,00	102.142,00	0,00	0,00	0,00
26225	0	PNRR M5C2-INV. 1.3.1 - HOUSING: retribuzioni per il personale - SPESA FINANZIATA CON CONTRIBUTO STATALE - CUP D14H22000630007	38.500,00	28.166,76	18.504,21	0,00	0,00
26226	0	PNRR M5C2-INV. 1.3.1 - HOUSING: contributi sociali per il personale - SPESA FINANZIATA CON CONTRIBUTO STATALE - CUP D14H22000630007	9.300,00	8.475,40	5.875,47	0,00	0,00
26227	0	PNRR M5C2-INV. 1.3.1 - HOUSING: irap - SPESA FINANZIATA CON CONTRIBUTO STATALE - CUP D14H22000630007	3.808,00	2.488,02	1.624,31	0,00	0,00
26234	0	PNRR M5C2-INV. 1.1.1 - SOSTEGNO ALLA CAPACITA' GENITORIALE E PREVENZIONE DELLA VULNERABILITA' DELLE FAMIGLIE E DEI BAMBINI: prestazioni professionali e specialistiche - CUP D24H21000040007	3.000,00	0,00	0,00	0,00	0,00
26235	0	PNRR M5C2-INV. 1.1.1 - SOSTEGNO ALLA CAPACITA' GENITORIALE E PREVENZIONE DELLA VULNERABILITA' DELLE FAMIGLIE E DEI BAMBINI: contratti di servizio pubblico - CUP D24H21000040007	153.529,15	141.031,15	0,00	0,00	0,00
26239	0	PNRR M5C2-1.3.2 - STAZIONI DI POSTA PER LE PERSONE IN CONDIZIONI DI DEPRIVAZIONE MATERIALE DI MARGINALITA' ANCHE ESTREMA E SENZA DIMORA: prestazioni professionali e specialistiche - CUP D14H22000640007	33.968,00	30.000,00	0,00	0,00	0,00
26240	0	PNRR M5C2-1.3.2 - STAZIONI DI POSTA PER LE PERSONE IN CONDIZIONI DI DEPRIVAZIONE MATERIALE DI MARGINALITA' ANCHE ESTREMA E SENZA DIMORA: contratti di servizio pubblico - CUP D14H22000640007	95.652,00	95.652,00	0,00	0,00	0,00
26241	0	PNRR M5C2-INV. 1.1.1 - SOSTEGNO ALLA CAPACITA' GENITORIALE E PREVENZIONE DELLA VULNERABILITA' DELLE FAMIGLIE E DEI BAMBINI: contratti di servizio pubblico - SPESA FINANZIATA CON AVANZO VINCOLATO (DA CONTRIBUTO STATALE) - CUP D24H21000040007	8.012,00	8.012,00	0,00	13.138,00	0,00
26242	0	PNRR M5C2-1.2 - PERCORSI DI AUTONOMIA PER PERSONE CON DISABILITA' : contratti di servizio pubblico - SPESA FINANZIATA CON CONTRIBUTO STATALE - CUP D24H22000500007	267.750,00	257.250,00	0,00	0,00	0,00
26243	0	PNRR M5C2-1.2 - PERCORSI DI AUTONOMIA: prestazioni professionali e specialistiche - SPESA FINANZIATA CON CONTRIBUTO STATALE - CUP D24H22000490001	0,00	0,00	0,00	0,00	0,00
26244	0	PNRR M5C2-1.2 - PERCORSI DI AUTONOMIA PER PERSONE CON DISABILITA' : utilizzo di beni di terzi - SPESA FINANZIATA CON CONTRIBUTO STATALE - CUP D24H22000490001	0,00	0,00	0,00	0,00	0,00
26245	0	PNRR M5C2-1.2 - PERCORSI DI AUTONOMIA PER PERSONE CON DISABILITA' : contratti di servizio pubblico - SPESA FINANZIATA CON CONTRIBUTO STATALE - CUP D24H22000490001	276.184,69	276.184,69	0,00	0,00	0,00
26246	0	PNRR M5C2-1.2 - PERCORSI DI AUTONOMIA PER PERSONE CON DISABILITA' : irap - SPESA FINANZIATA CON CONTRIBUTO STATALE - CUP D24H22000490001	0,00	0,00	0,00	0,00	0,00
26247	0	PNRR M5C2-1.2 - PERCORSI DI AUTONOMIA PER PERSONE CON DISABILITA' : contributi sociali per il personale - SPESA FINANZIATA CON CONTRIBUTO STATALE - CUP D24H22000490001	0,00	0,00	0,00	0,00	0,00
26248	0	PNRR M5C2-1.2 - PERCORSI DI AUTONOMIA PER PERSONE CON DISABILITA' : retribuzioni per il personale - SPESA FINANZIATA CON CONTRIBUTO STATALE - CUP D24H22000490001	0,00	0,00	0,00	0,00	0,00
26258	0	PNRR M5C2-1.2 - PERCORSI DI AUTONOMIA PER PERSONE CON DISABILITA' : contratti di servizio pubblico - SPESA FINANZIATA CON AVANZO VINCOLATO (DA CONTRIBUTO STATALE) - CUP D24H22000490001	4.101,20	0,00	0,00	0,00	0,00
26259	0	PNRR M5C2-1.2 - PERCORSI DI AUTONOMIA PER PERSONE CON DISABILITA' : contratti di servizio pubblico - SPESA FINANZIATA CON AVANZO VINCOLATO (DA CONTRIBUTO STATALE) - CUP D24H22000500007	34.000,00	34.000,00	0,00	0,00	0,00
26298	0	PNRR M5C2-INV. 1.1.3 - RAFFORZAMENTO DEI SERVIZI SOCIALI A FAVORE DELLA DOMICILIARIETA' : contratti di servizio pubblico - SPESA FINANZIATA CON AVANZO VINCOLATO (DA CONTRIBUTO STATALE) - CUP D34H22000500007	0,00	0,00	0,00	33.000,00	0,00
26380	0	PNRR M5C2-INV. 1.1.2 - AUTONOMIA DEGLI ANZIANI NON AUTOSUFFICIENTI: contratti di servizio pubblico - SPESA FINANZIATA CON CONTRIBUTO STATALE - CUP D14H22000650007	123.165,74	123.165,74	23.949,71	0,00	0,00
29647	0	PNRR M5C2-INV. 2.3 - BANDO MIT QUALITA' DELL'ABITARE - AZIONI DI SUPPORTO E VALORIZZAZIONE INTERVENTI E RIGENERAZIONE SOCIALE (ERP VIA VECCHIA): contratti di servizio pubblico - SPESA FINANZIATA CON CONTRIBUTO STATALE - CUP D18I2100090005	40.235,61	0,00	0,00	0,00	0,00

Cap.	Art.	Descrizione	Assestato 2025	Impegnato 2025	Pagato comp. 2025	Residui passivi	Pagato c/residui
29648	0	PNRR M5C2-INV. 2.3 - BANDO MIT QUALITÀ DELL'ABITARE - AZIONI DI SUPPORTO E VALORIZZAZIONE INTERVENTI E RIGENERAZIONE SOCIALE (ERP VIA VALDIPADO): contratti di servizio pubblico - SPESA FINANZIATA CON CONTRIBUTO STATALE - CUP D1821000100005	40.235,62	0,00	0,00	0,00	0,00
36074	0	PNRR M1C1-INV. 1.3 - "DATI E INTEROPERABILITÀ" - MISURA 1.3.1. PIATTAFORMA NAZIONALE DIGITALE DATI - ARCHIVIO NAZIONALE DEI NUMERI CIVICI DELLE STRADE URBANE (ANNCSU) - COMUNI: software - SPESA FINANZIATA CON CONTRIBUTO STATALE - CUP D61J25000340006	37.662,00	6.998,33	0,00	0,00	0,00
36079	0	PNRR M1C1-INV. 2.2 - "TASK FORCE DIGITALIZZAZIONE MONITORAGGIO E PERFORMANCE" - MISURA 2.2.3 "DIGITALIZZAZIONE DELLE PROCEDURE (SUAP E SUE)": software - SPESA FINANZIATA CON CONTRIBUTO STATALE - CUP D11F25000380006	13.750,00	11.407,00	0,00	0,00	0,00
36089	0	PNRR M1C1-INV. 1.3 - "DATI E INTEROPERABILITÀ" - MISURA 1.3.1."PIATTAFORMA DIGITALE E NAZIONALE DATI": software - SPESA FINANZIATA CON CONTRIBUTO STATALE - CUP D51F22005770006	37.632,00	37.632,00	0,00	31.792,47	0,00
36094	0	PNRR M1C1-INV. 1.4 - "SERVIZI E CITTADINANZA DIGITALE" MISURA 1.4.4 "ESTENSIONE DELL'UTILIZZO DELL'ANAGRAFE NAZIONALE (ANPR)" - ADESIONE ALLO STATO CIVILE DIGITALE (ANSC)": software - SPESA FINANZIATA CON CONTRIBUTO STATALE - CUP D51F240005610006	16.275,00	13.420,00	0,00	0,00	0,00
36095	0	PNRR M1C1-INV. 1.4 - "SERVIZI E CITTADINANZA DIGITALE" - MISURA 1.4.1."ESPERIENZA DEL CITTADINO NEI SERVIZI PUBBLICI": software - SPESA FINANZIATA CON CONTRIBUTO STATALE - CUP D11F22003300006	0,00	0,00	0,00	136.200,66	0,00
36146	0	PNRR M5C2-INV. 2.3 - BANDO MIT QUALITÀ DELL'ABITARE - INTERVENTI PRESSO EX AREA FRAZZI - FORNO GRANDE - SPESA FINANZIATA CON ALIENAZIONI PATRIMONIALI - CUP D15F21000110005	4.424,82	4.424,82	696,63	4.444,51	4.444,51
36149	0	PNRR M5C2-INV. 2.1 - PROGETTI DI RIGENERAZIONE - RIQUALIFICAZIONE MESSA IN SICUREZZA E RIFUNZIONALIZZAZIONE DEL CENTRO CIVICO QUARTIERE BOSCHETTO - SPESA FINANZIATA CON AVANZO DESTINATO - CUP D17H21001130001	27.500,81	27.500,81	4.981,22	4.100,57	4.100,57
36155	0	PNRR M5C2-INV. 2.1 - PROGETTI DI RIGENERAZIONE - RIQUALIFICAZIONE MESSA IN SICUREZZA E RIFUNZIONALIZZAZIONE DEL CENTRO CIVICO QUARTIERE BOSCHETTO - SPESA FINANZIATA CON AVANZO DI AMMINISTRAZIONE - CUP D17H21001130001	482,00	482,00	0,00	0,00	0,00
37291	0	PNRR M5C2-INV. 2.3 - BANDO MIT QUALITÀ DELL'ABITARE - INTERVENTI SUL VERDE E ARREDI (PARCO SARTORI) - SPESA FINANZIATA CON AVANZO VINCOLATO (CONTRIBUTO STATALE) - CUP D17H21000410005	858,41	0,00	0,00	0,00	0,00
37301	0	PNRR M5C2-INV. 2.1 - PROGETTI DI RIGENERAZIONE - RIQUALIFICAZIONE E MESSA IN SICUREZZA DELLA SCUOLA PRIMARIA BOSCHETTO - SPESA FINANZIATA CON AVANZO VINCOLATO (costo di costruzione) - CUP D15F21000460001	51.106,18	47.588,06	28.882,82	6.252,03	6.252,03
37321	0	PNRR M4C1-INV. 1.3 INTERVENTI DI ADEGUAMENTO SISMICO PALESTRA SCUOLA ELEMENTARE TRENTO TRIESTE - SPESA FINANZIATA CON AVANZO VINCOLATO (CONTR. STATALE) - CUP D15F22000440006	0,00	0,00	0,00	32.751,38	32.468,75
37322	0	PNRR M4C1-INV. 1.3 INTERVENTI DI ADEGUAMENTO SISMICO PALESTRA SCUOLA ELEMENTARE TRENTO TRIESTE - SPESA FINANZIATA CON CONTRIBUTO STATALE - CUP D15F22000440006	0,00	0,00	0,00	110.789,30	91.028,20
37327	0	PNRR M4C1-INV. 1.3 INTERVENTI DI ADEGUAMENTO SISMICO PALESTRA SCUOLA ELEMENTARE TRENTO TRIESTE - SPESA FINANZIATA CON AVANZO DI AMMINISTRAZIONE - CUP D15F22000440006	0,00	0,00	0,00	9.715,42	3.727,31
37332	0	PNRR M5C2-INV. 2.1 - PROGETTI DI RIGENERAZIONE - RIQUALIFICAZIONE E MESSA IN SICUREZZA DELLA SCUOLA PRIMARIA BOSCHETTO - SPESA FINANZIATA CON AVANZO DI AMMINISTRAZIONE - CUP D15F21000460001	28.373,58	28.373,58	18.480,93	10.000,00	0,00
37340	0	PNRR M4C1-INV. 3.3 - INTERVENTI ADEGUAMENTO SISMICO SCUOLA MEDIA ANNA FRANK - SPESA FINANZIATA CON AVANZO LIBERO - CUP D18E18000080006	752.846,32	752.846,32	100.812,72	42.375,67	37.800,67
37347	0	PNRR M4C1-INV. 3.3 - INTERVENTI ADEGUAMENTO SISMICO SCUOLA MEDIA VIRGILIO - SPESA FINANZIATA CON AVANZO LIBERO - CUP D18E18000090006	990.419,36	990.419,36	506.950,79	26.788,46	26.788,46
37349	0	PNRR M5C2-INV. 2.3 - BANDO MIT QUALITÀ DELL'ABITARE - DEMOLIZIONE E COSTRUZIONE NUOVO POLO DELL'INFANZIA MARTIRI DELLA LIBERTÀ - SPESA FINANZIATA CON COSTO DI COSTRUZIONE - CUP D13H20000010004	80,18	80,18	80,18	681,10	681,10
37428	0	PNRR M4C1-INV. 3.3 - INTERVENTI ADEGUAMENTO SISMICO SCUOLA MEDIA VIRGILIO - SPESA FINANZIATA CON CONTRIBUTO STATALE - CUP D18E18000090006	1.664.123,32	1.664.123,32	808.753,40	241.213,70	241.213,70
37448	0	PNRR M4C1-INV. 3.3 - INTERVENTI ADEGUAMENTO SISMICO SCUOLA MEDIA ANNA FRANK - SPESA FINANZIATA CON CONTRIBUTO STATALE - CUP D18E18000080006	813.642,66	813.642,66	800.921,88	257.510,00	257.510,00
37451	0	PNRR M4C1-INV. 3.3. - INTERVENTI DI ADEGUAMENTO SISMICO SCUOLA MEDIA ANNA FRANK - SPESA FINANZIATA CON COSTO DI COSTRUZIONE - CUP D18E18000080006	227.603,73	227.603,73	131.318,56	0,00	0,00
37519	0	FPV (37547) - PNRR M5C2-INV. 2.1 - PROGETTI DI RIGENERAZIONE - RIQUALIFICAZIONE MESSA IN SICUREZZA E RIFUNZIONALIZZAZIONE DEL PALAZZO EX DUEMGLIA - SPESA FINANZIATA CON CONTRIBUTO STATALE - CUP D15F21000450001	494.272,37	0,00	0,00	0,00	0,00
37527	0	PNRR M5C2-INV. 2.3 - BANDO MIT QUALITÀ DELL'ABITARE - REALIZZAZIONE NUOVO POLO DELL'INFANZIA MARTIRI DELLA LIBERTÀ - SPESA FINANZIATA CON AVANZO LIBERO - CUP D13H20000010004	58.655,48	58.655,48	9.049,07	5.019,52	0,00
37530	0	PNRR M5C2-INV. 2.3 - BANDO MIT QUALITÀ DELL'ABITARE - DEMOLIZIONE E COSTRUZIONE NUOVO POLO DELL'INFANZIA MARTIRI DELLA LIBERTÀ - SPESA FINANZIATA CON CONTRIBUTO STATALE - CUP D13H20000010004	2.741.239,41	2.741.239,41	680.075,58	103.492,60	92.590,50
37531	0	PNRR M5C2-INV. 2.3 - BANDO MIT QUALITÀ DELL'ABITARE - RECUPERO E RIQUALIFICAZIONE ALLOGGI ERP VIA VALDIPADO - SPESA FINANZIATA CON CONTRIBUTO STATALE - CUP D1821000100005	2.617.558,48	2.617.558,48	624.280,96	17.218,72	3.030,20
37533	0	PNRR M5C2-INV. 2.3 - BANDO MIT QUALITÀ DELL'ABITARE - RECUPERO E RIQUALIFICAZIONE IMPIANTI SPORTIVI - SPESA FINANZIATA CON CONTRIBUTO STATALE - CUP D17H21000400005	2.150.543,44	2.150.543,44	1.133.533,43	18.130,38	3.118,91

Cap.	Art.	Descrizione	Assestato 2025	Impegnato 2025	Pagato comp. 2025	Residui passivi	Pagato c/residui
37535	0	PNRR M5C2-INV. 2.3 - BANDO MIT QUALITÀ DELL ABITARE - INTERVENTI PRESSO EX AREA FRAZZI - FORNO PICCOLO - SPESA FINANZIATA CON CONTRIBUTO STATALE - CUP D15F21000100005	376.441,56	376.441,56	130.281,88	5.879,19	541,02
37536	0	PNRR M5C2-INV. 2.3 - BANDO MIT QUALITÀ DELL ABITARE - RECUPERO E RIQUALIFICAZIONE ALLOGGI ERP VIA VECCHIA - SPESA FINANZIATA CON CONTRIBUTO STATALE - CUP D18I21000090005	983.762,28	983.762,28	288.492,14	0,00	0,00
37537	0	PNRR M5C2-INV. 2.1 - PROGETTI DI RIGENERAZIONE - PISTA CICLABILE DEL BOSCHETTO - SPESA FINANZIATA CON CONTRIBUTO STATALE - CUP D11B21000730001	0,00	0,00	0,00	227.578,73	42.908,89
37539	0	PNRR M5C2-INV. 2.3 - BANDO MIT QUALITÀ DELL ABITARE - RECUPERO E RIQUALIFICAZIONE ALLOGGI ERP VIA VALDIPADO - SPESA FINANZIATA CON AVANZO VINCOLATO (da oneri urb.) - CUP D18I21000100005	46.100,00	46.100,00	42.315,90	0,00	0,00
37542	0	PNRR M5C2-INV. 2.3 - BANDO MIT QUALITÀ DELL ABITARE - INTERVENTI SUL VERDE E ARREDI (LUNGO PO EUROPA) - SPESA FINANZIATA CON CONTRIBUTO STATALE - CUP D13D21000080005	0,00	0,00	0,00	703,66	703,66
37546	0	PNRR M5C2-INV. 2.1 - PROGETTI DI RIGENERAZIONE - MESSA IN SICUREZZA SCALE CAVALCA VIA CIVICO CIMITERO - SPESA FINANZIATA CON CONTRIBUTO STATALE - CUP D15F21000370001	149.988,05	149.988,05	17.818,77	2.804,28	2.303,41
37547	0	PNRR M5C2-INV. 2.1 - PROGETTI DI RIGENERAZIONE - RIQUALIFICAZIONE MESSA IN SICUREZZA E RIFUNZIONALIZZAZIONE DEL PALAZZO EX DUEMIGLIA - SPESA FINANZIATA CON CONTRIBUTO STATALE - CUP D15F21000450001	1.741.499,54	1.741.499,54	259.806,79	19.913,60	0,00
37548	0	PNRR M5C2-INV. 2.1 - PROGETTI DI RIGENERAZIONE - RIQUALIFICAZIONE MESSA IN SICUREZZA E RIFUNZIONALIZZAZIONE DEL CENTRO CIVICO QUARTIERE BOSCHETTO - SPESA FINANZIATA CON CONTRIBUTO STATALE - CUP D17H21001130001	235.065,66	235.065,66	28.968,00	10.480,16	10.480,16
37549	0	PNRR M5C2-INV. 2.1 - PROGETTI DI RIGENERAZIONE - RIQUALIFICAZIONE E MESSA IN SICUREZZA DELLA SCUOLA PRIMARIA BOSCHETTO - SPESA FINANZIATA CON CONTRIBUTO STATALE - CUP D15F21000460001	298.818,70	298.818,70	95.138,37	11.139,91	11.139,91
37557	0	PNRR M5C2-INV. 2.3 - BANDO MIT QUALITÀ DELL ABITARE - INTERVENTI PRESSO EX AREA FRAZZI - FORNO GRANDE - SPESA FINANZIATA CON CONTRIBUTO STATALE - CUP D15F21000110005	858.034,64	858.034,64	568.596,41	0,00	0,00
37558	0	PNRR M5C2-INV. 2.3 - BANDO MIT QUALITÀ DELL ABITARE - INTERVENTI SUL VERDE E ARREDI (PARCO SARTORI) - SPESA FINANZIATA CON CONTRIBUTO STATALE - CUP D17H21000410005	37.813,10	37.813,10	0,00	1.107,67	1.107,67
37559	0	PNRR M5C2-INV. 2.3 - BANDO MIT QUALITÀ DELL ABITARE - INTERVENTI SUL VERDE E ARREDI (PARCO TOGNAZZI) - SPESA FINANZIATA CON CONTRIBUTO STATALE - CUP D17H21000420005	0,00	0,00	0,00	502,61	502,61
37567	0	PNRR M5C2-INV. 2.1 - PROGETTI DI RIGENERAZIONE - RIQUALIFICAZIONE E MESSA IN SICUREZZA DELLA SCUOLA PRIMARIA BOSCHETTO - SPESA FINANZIATA CON AVANZO VINCOLATO (CONTR. STATALE) - CUP D15F21000460001	107.819,66	97.482,42	97.482,42	4.583,06	4.094,20
37568	0	PNRR M5C2-INV. 2.1 - PROGETTI DI RIGENERAZIONE - MESSA IN SICUREZZA SCALE CAVALCA VIA CIVICO CIMITERO - SPESA FINANZIATA CON AVANZO VINCOLATO (CONTR. STATALE) - CUP D15F21000370001	0,01	0,00	0,00	0,00	0,00
37569	0	PNRR M5C2-INV. 2.3 - BANDO MIT QUALITÀ DELL ABITARE - DEMOLIZIONE E COSTRUZIONE NUOVO POLO DELL INFANZIA MARTIRI DELLA LIBERTÀ - SPESA FINANZIATA CON AVANZO VINCOLATO (CONTR. STATALE SPESE PROGETTAZIONE) CUP D13H20000010004 -	54.435,68	54.435,68	0,00	0,00	0,00
37570	0	PNRR M5C2-INV. 2.3 - BANDO MIT QUALITÀ DELL ABITARE - INTERVENTI PRESSO EX AREA FRAZZI - FORNO PICCOLO - SPESA FINANZIATA CON AVANZO DI AMMINISTRAZIONE - CUP D15F21000100005	512.501,49	472.501,49	0,00	8.937,01	8.937,01
37571	0	PNRR M5C2-INV. 2.3 - BANDO MIT QUALITÀ DELL ABITARE - INTERVENTI PRESSO EX AREA FRAZZI - FORNO GRANDE - SPESA FINANZIATA CON AVANZO DI AMMINISTRAZIONE - CUP D15F21000110005	694.703,31	654.703,31	25.770,82	14.677,06	14.677,06
37577	0	PNRR M5C2-INV. 2.3 - BANDO MIT QUALITÀ DELL ABITARE - INTERVENTI PRESSO EX AREA FRAZZI - FORNO PICCOLO - SPESA FINANZIATA CON AVANZO VINCOLATO - CUP D15F21000100005	5.407,67	5.407,67	0,00	0,00	0,00
37594	0	PNRR M5C2-INV. 2.3 - BANDO MIT QUALITÀ DELL ABITARE - INTERVENTI PRESSO EX AREA FRAZZI - FORNO PICCOLO - SPESA FINANZIATA CON COSTO DI COSTRUZIONE - CUP D15F21000100005	30.000,00	30.000,00	0,00	0,00	0,00
37595	0	PNRR M5C2-INV. 2.3 - BANDO MIT QUALITÀ DELL ABITARE - REALIZZAZIONE NUOVO POLO DELL INFANZIA MARTIRI DELLA LIBERTÀ - SPESA FINANZIATA CON AVANZO VINCOLATO (oneri urb.) - CUP D13H20000010004	50.000,00	50.000,00	10.333,80	0,00	0,00
37600	0	PNRR M5C2-INV. 2.3 - BANDO MIT QUALITÀ DELL ABITARE - RECUPERO E RIQUALIFICAZIONE ALLOGGI ERP VIA VALDIPADO - SPESA FINANZIATA CON AVANZO VINCOLATO (CONTRIBUTO STATALE) - CUP D18I21000100005	20.580,50	20.580,50	0,00	0,00	0,00
37601	0	PNRR M5C2-INV. 2.3 - BANDO MIT QUALITÀ DELL ABITARE - RECUPERO E RIQUALIFICAZIONE IMPIANTI SPORTIVI - SPESA FINANZIATA CON AVANZO VINCOLATO (CONTRIBUTO STATALE) - CUP D17H21000400005	1.952,07	1.952,07	367,90	0,00	0,00
37603	0	PNRR M5C2-INV. 2.1 - PROGETTI DI RIGENERAZIONE - RIQUALIFICAZIONE MESSA IN SICUREZZA E RIFUNZIONALIZZAZIONE DEL CENTRO CIVICO QUARTIERE BOSCHETTO - SPESA FINANZIATA CON COSTO DI COSTRUZIONE - CUP D17H21001130001	23,43	23,43	0,00	0,00	0,00
37716	0	PNRR M5C2-INV. 2.3 - BANDO MIT QUALITÀ DELL ABITARE - INTERVENTI PRESSO EX AREA FRAZZI - FORNO PICCOLO - SPESA FINANZIATA CON AVANZO VINCOLATO (oneri urb.) - CUP D15F21000100005	36.220,46	36.220,46	0,00	0,00	0,00
37718	0	PNRR M4C1-INV. 3.3 - INTERVENTI A DEGUMENTO SISMICO SCUOLA MEDIA ANNA FRANK - SPESA FINANZIATA CON AVANZO VINCOLATO (costo di costruzione) - CUP D18E18000080006	55.000,00	55.000,00	55.000,00	0,00	0,00

Cap.	Art.	Descrizione	Assestato 2025	Impegnato 2025	Pagato comp. 2025	Residui passivi	Pagato c/residui
41267	0	PNRR M5C2-INV. 2.3 - BANDO MIT QUALITÀ DELL ABITARE - RECUPERO E RIQUALIFICAZIONE IMPIANTI SPORTIVI - SPESA FINANZIATA CON ALIENAZIONI PATRIMONIALI - CUP D17H21000400005	105.000,00	105.000,00	21.391,87	0,00	0,00
41268	0	PNRR M5C2-INV. 2.3 - BANDO MIT QUALITÀ DELL ABITARE - RECUPERO E RIQUALIFICAZIONE IMPIANTI SPORTIVI - SPESA FINANZIATA CON AVANZO DI AMMINISTRAZIONE - CUP D17H21000400005	145.225,58	145.225,58	37.560,32	0,00	0,00
41553	0	PNRR M5C2-INV. 2.3 - BANDO MIT QUALITÀ DELL ABITARE - INTERVENTI SULLA VIABILITÀ (LARGO MORENI) - SPESA FINANZIATA CON CONTRIBUTO STATALE - CUP D17H21000440005	1.581.572,95	1.581.572,95	1.211.827,92	5.446,75	640,79
41554	0	PNRR M5C2-INV. 2.3 - BANDO MIT QUALITÀ DELL ABITARE - INTERVENTI SULLA VIABILITÀ (AL PORTO/MARINA D ITALIA) - SPESA FINANZIATA CON CONTRIBUTO STATALE - CUP D17H21000450005	528.964,01	528.964,01	407.742,58	1.620,66	190,67
41555	0	PNRR M5C2-INV. 2.3 - BANDO MIT QUALITÀ DELL ABITARE - INTERVENTI SULLA VIABILITÀ (VIA CIRIA/TREBBIA) - CUP D11B21000150005 SPESA FINANZIATA CON CONTRIBUTO STATALE	0,00	0,00	0,00	126.106,96	62.969,10
41556	0	PNRR M5C2-INV. 2.3 - BANDO MIT QUALITÀ DELL ABITARE - INTERVENTI SULLA VIABILITÀ (VIA MONVISO) - SPESA FINANZIATA CON CONTRIBUTO STATALE - CUP D17H21000470005	326.579,07	326.579,07	288.733,20	1.485,54	426,28
41703	0	PNRR M5C2-INV. 2.3 - BANDO MIT QUALITÀ DELL ABITARE - INTERVENTI SULLA VIABILITÀ (VIA MONVISO) - SPESA FINANZIATA CON AVANZO DI AMMINISTRAZIONE - CUP D17H21000470005	23.107,69	23.107,69	21.216,22	0,00	0,00
41704	0	PNRR M5C2-INV. 2.3 - BANDO MIT QUALITÀ DELL ABITARE - INTERVENTI SULLA VIABILITÀ (VIA MONVISO) - SPESA FINANZIATA CON RIMBORSO DA IMPRESE - CUP D17H21000470005	80,50	80,50	0,00	0,00	0,00
41719	0	PNRR M5C2-INV. 2.1 - PROGETTI DI RIGENERAZIONE - PISTA CICLABILE DEL BOSCHETTO - SPESA FINANZIATA CON AVANZO VINCOLATO (oneri urb.) - CUP D11B21000730001	83.251,67	83.251,67	0,00	0,00	0,00
41720	0	PNRR M5C2-INV. 2.1 - PROGETTI DI RIGENERAZIONE - PISTA CICLABILE DEL BOSCHETTO - SPESA FINANZIATA CON AVANZO VINCOLATO (EX PRU) - CUP D11B21000730001	19.091,86	19.091,86	15.529,10	2.312,33	2.312,33
41721	0	PNRR M5C2-INV. 2.3 - BANDO MIT QUALITÀ DELL ABITARE - INTERVENTI SULLA VIABILITÀ (VIA CIRIA/TREBBIA) - CUP D11B21000150005 - SPESA FINANZIATA CON AVANZO VINCOLATO (da oneri urb.)	0,00	0,00	0,00	11.174,74	0,00
41723	0	PNRR M5C2-INV. 2.3 - BANDO MIT QUALITÀ DELL ABITARE - INTERVENTI SULLA VIABILITÀ (AL PORTO/MARINA D ITALIA) - SPESA FINANZIATA CON AVANZO VINCOLATO (oneri urb.) - CUP D17H21000450005	7.319,85	7.319,85	1.155,08	0,00	0,00
41724	0	PNRR M5C2-INV. 2.3 - BANDO MIT QUALITÀ DELL ABITARE - INTERVENTI SULLA VIABILITÀ (LARGO MORENI) - SPESA FINANZIATA CON AVANZO VINCOLATO (oneri urb.) - CUP D17H21000440005	14.599,45	14.599,45	0,00	0,00	0,00
41726	0	PNRR M5C2-INV. 2.1 - PROGETTI DI RIGENERAZIONE - MESSA IN SICUREZZA SCALE CAVALCA VIA CIVICO CIMITERO - SPESA FINANZIATA CON AVANZO DESTINATO - CUP D15F21000370001	0,00	0,00	0,00	13.783,54	6.847,24
41730	0	PNRR M5C2-INV. 2.3 - BANDO MIT QUALITÀ DELL ABITARE - INTERVENTI SULLA VIABILITÀ (LARGO MORENI) - SPESA FINANZIATA CON AVANZO DI AMMINISTRAZIONE - CUP D17H21000440005	6.000,00	6.000,00	0,00	0,00	0,00
41756	0	PNRR M5C2-INV. 2.3 - BANDO MIT QUALITÀ DELL ABITARE - RECUPERO E RIQUALIFICAZIONE ALLOGGI ERP VIA VECCHIA - SPESA FINANZIATA CON AVANZO VINCOLATO (oneri urb.) - CUP D18I21000090005	54.189,16	34.189,16	0,00	9.677,61	0,00
41757	0	PNRR M5C2-INV. 2.3 - BANDO MIT QUALITÀ DELL ABITARE - RECUPERO E RIQUALIFICAZIONE ALLOGGI ERP VIA VECCHIA - SPESA FINANZIATA CON AVANZO DESTINATO - CUP D18I21000090005	33.871,65	22.641,44	0,00	0,00	0,00
41758	0	PNRR M5C2-INV. 2.3 - BANDO MIT QUALITÀ DELL ABITARE - RECUPERO E RIQUALIFICAZIONE ALLOGGI ERP VIA VECCHIA - SPESA FINANZIATA CON AVANZO DI AMMINISTRAZIONE - CUP D18I21000090005	9.677,61	0,00	0,00	0,00	0,00
41759	0	PNRR M2C2-INV. 4.4.1 - ACQUISTO AUTOBUS EMISSIONE ZERO: contributi agli investimenti a altre imprese - SPESA FINANZIATA CON AVANZO VINCOLATO (CONTR. STATALE) - CUP D10J22000000001	0,00	0,00	0,00	597.748,90	597.748,90
41760	0	PNRR M2C2-INV. 4.4.1 - ACQUISTO AUTOBUS EMISSIONE ZERO: contributi agli investimenti a altre imprese - SPESA FINANZIATA CON CONTRIBUTO STATALE - CUP D10J22000000001	2.647.243,10	2.049.493,38	0,00	2.112.497,00	1.195.497,00
41764	0	PNRR M2C2-INV. 4.4.1 - ACQUISTO AUTOBUS E INFRASTRUTTURE DI RICARICA (PSNMS): contributi agli investimenti a Amministrazioni Locali - SPESA FINANZIATA CON CONTRIBUTO STATALE - CUP D10J20000040008	3.322.408,20	3.322.407,20	0,00	1.661.660,93	0,00
41783	0	PNRR M5C2-INV. 2.3 - BANDO MIT QUALITÀ DELL ABITARE - INTERVENTI SULLA VIABILITÀ (VIA MONVISO) - SPESA FINANZIATA CON AVANZO VINCOLATO (CONTRIBUTO STATALE) - CUP D17H21000470005	748,99	748,99	0,00	0,00	0,00
41784	0	PNRR M5C2-INV. 2.3 - BANDO MIT QUALITÀ DELL ABITARE - INTERVENTI PRESSO EX AREA FRAZZI - FORNO PICCOLO - SPESA FINANZIATA CON AVANZO VINCOLATO (CONTRIBUTO STATALE) - CUP D15F21000100005	0,01	0,01	0,00	0,00	0,00
41788	0	PNRR M5C2-INV. 2.3 - BANDO MIT QUALITÀ DELL ABITARE - INTERVENTI SULLA VIABILITÀ (VIA CIRIA/TREBBIA) - CUP D11B21000150005 - SPESA FINANZIATA CON COSTO DI COSTRUZIONE	7.500,00	7.470,40	7.470,40	0,00	0,00
42597	0	PNRR M5C2-INV. 2.3 - BANDO MIT QUALITÀ DELL ABITARE - INTERVENTI SUL VERDE E ARREDI (PARCO SARTORI) - SPESA FINANZIATA CON AVANZO VINCOLATO (da oneri) - CUP D17H21000410005	2.392,12	2.392,12	0,00	0,00	0,00
43044	0	PNRR M5C2-INV. 1.2 - PERCORSI DI AUTONOMIA PER PERSONE CON DISABILITÀ - SPESA FINANZIATA CON CONTRIBUTO STATALE - CUP D24H22000490001	269.057,14	60.372,42	23.546,81	0,00	0,00
43045	0	PNRR M5C2-INV. 1.1.1 - SOSTEGNO ALLA CAPACITÀ GENITORIALE E PREVENZIONE DELLA VULNERABILITÀ DELLE FAMIGLIE E DEI BAMBINI: macchine per ufficio - CUP D24H21000040007	5.000,00	0,00	0,00	0,00	0,00
43046	0	PNRR M5C2-INV. 1.1.2 - AUTONOMIA DEGLI ANZIANI NON AUTOSUFFICIENTI - SPESA FINANZIATA CON AVANZO DI AMMINISTRAZIONE - CUP D14H22000650007	62.502,85	18.247,40	7.116,48	0,00	0,00

Cap.	Art.	Descrizione	Assestato 2025	Impegnato 2025	Pagato comp. 2025	Residui passivi	Pagato c/residui
43047	0	PNRR M5C2-INV. 1.3.1 - HOUSING - SPESA FINANZIATA CON CONTRIBUTO STATALE - CUP D14H22000630007	431.818,00	0,00	0,00	0,00	0,00
43048	0	PNRR M5C2-INV. 1.1.2 - AUTONOMIA DEGLI ANZIANI NON AUTOSUFFICIENTI - SPESA FINANZIATA CON CONTRIBUTO STATALE - CUP D14H22000650007	313.043,00	294.795,60	32.347,66	0,00	0,00
43049	0	PNRR M5C2-INV. 1.2 - PERCORSI DI AUTONOMIA PER PERSONE CON DISABILITA : contributi agli investimenti a Istituzioni Sociali Private- SPESA FINANZIATA CON CONTRIBUTO STATALE - CUP D24H22000500007	168.750,00	168.750,00	0,00	164.063,00	0,00
43050	0	PNRR M5C2-INV. 1.1.2 - AUTONOMIA DEGLI ANZIANI NON AUTOSUFFICIENTI: contributi agli investimenti a Istituzioni Sociali Private - SPESA FINANZIATA CON CONTRIBUTO STATALE - CUP D14H22000650007	1.445.844,26	571.834,26	171.550,29	0,00	0,00
43051	0	PNRR M5C2-INV. 1.2 - PERCORSI DI AUTONOMIA PER PERSONE CON DISABILITA - SPESA FINANZIATA CON AVANZO VINCOLATO (DA CONTRIBUTO STATALE)- CUP D24H22000490001	37.800,00	0,00	0,00	0,00	0,00
43052	0	PNRR M5C2-INV. 1.1.2 - AUTONOMIA DEGLI ANZIANI NON AUTOSUFFICIENTI - SPESA FINANZIATA CON AVANZO VINCOLATO (DA CONTRIBUTO STATALE) - CUP D14H22000650007	208.696,00	0,00	0,00	0,00	0,00
43053	0	PNRR M5C2-INV. 1.1.2 - AUTONOMIA DEGLI ANZIANI NON AUTOSUFFICIENTI: contributi agli investimenti a Istituzioni Sociali Private - SPESA FINANZIATA CON AVANZO VINCOLATO (DA CONTRIBUTO STATALE) - CUP D14H22000650007	37.304,00	0,00	0,00	0,00	0,00
43054	0	PNRR M5C2-INV. 1.3.2 - STAZIONI DI POSTA PER LE PERSONE IN CONDIZIONI DI DEPRIVAZIONE MATERIALE DI MARGINALITA ANCHE ESTREMA E SENZA DIMORA : contributi agli investimenti a Ist. Soc. Priv.- SPESA FINANZIATA CON CONTRIBUTO STATALE - CUP D14H22000640007	474.782,91	474.782,91	0,00	150.000,00	106.478,40
Totale			33.015.023,26	29.663.435,48	8.797.989,08	6.289.772,36	2.882.679,34

1.4 GLI EQUILIBRI DI BILANCIO

A partire dal 2019 per gli Enti locali il vincolo di finanza pubblica coincide con il rispetto degli equilibri definiti dai principi introdotti dall'armonizzazione contabile (D. Lgs 118/2011), consentendo la possibilità di utilizzare gli avanzi effettivamente disponibili e di ricorrere all'indebitamento, ovviamente nei limiti stabiliti dall'art. 204 del Tuel e quando compatibile con gli equilibri correnti prospettici considerati nello specifico rapporto tra entrate/spese non ricorrenti.

L'art. 1, comma 821, della legge 145/2018 dispone che gli Enti locali si considerino in equilibrio, ai fini del concorso alla realizzazione degli obiettivi di finanza pubblica, in presenza di un risultato di competenza dell'esercizio non negativo. Tale informazione è desunta dal prospetto di verifica degli equilibri di cui all'allegato n. 10 al D. Lgs. 118/2011.

Sulla base di quanto previsto dal DM MEF 1° agosto 2019 il prospetto degli equilibri di cui all'allegato n. 10 al D. Lgs. 118/2011 sono indicati (vedi tabella di pagg. 23-24):

- il risultato di competenza di parte corrente (voce O1 del prospetto);
- l'equilibrio di bilancio di parte corrente (voce O2 del prospetto): pari al risultato di competenza di parte corrente, al netto delle risorse di parte corrente accantonate nel bilancio di esercizio cui il rendiconto si riferisce (stanziamenti definitivi) e al netto delle risorse vincolate di parte corrente non ancora impegnate al 31 dicembre dell'esercizio cui il rendiconto si riferisce;
- l'equilibrio complessivo di parte corrente (voce O3 del prospetto): pari alla somma algebrica dell'equilibrio di bilancio di parte corrente e la variazione degli accantonamenti di parte corrente effettuata in sede di rendiconto;
- il risultato di competenza in conto capitale (voce Z1 del prospetto);
- l'equilibrio di bilancio in conto capitale (voce Z2 del prospetto): pari al risultato di competenza di parte capitale, al netto delle risorse di parte capitale accantonate nel bilancio di esercizio cui il rendiconto si riferisce (stanziamenti definitivi) e al netto delle risorse vincolate di parte capitale non ancora impegnate al 31 dicembre dell'esercizio cui il rendiconto si riferisce;
- l'equilibrio complessivo di parte capitale (voce Z3 del prospetto): pari alla somma algebrica dell'equilibrio di bilancio di parte capitale e la variazione degli accantonamenti di parte capitale effettuata in sede di rendiconto;
- il risultato di competenza finale (voce W1 del prospetto): tiene conto anche degli accertamenti e degli impegni di competenza attinenti alle partite finanziarie non considerate nei precedenti equilibri;
- l'equilibrio di bilancio finale (voce W2 del prospetto): pari al risultato di competenza, al netto delle risorse accantonate nel bilancio di esercizio cui il rendiconto si riferisce (stanziamenti definitivi), anche attinenti alle partite finanziarie, e al netto delle risorse vincolate non ancora impegnate al 31 dicembre dell'esercizio cui il rendiconto si riferisce, anche attinenti alle partite finanziarie;
- l'equilibrio complessivo finale (voce W3 del prospetto): pari alla somma algebrica dell'equilibrio di bilancio finale e la variazione degli accantonamenti effettuata in sede di rendiconto.

Per quanto riguarda il Comune di Cremona, il Rendiconto della Gestione 2024 (Conto del bilancio), recentemente approvato dal Consiglio Comunale, mette in evidenza i seguenti risultati positivi:

- risultato di competenza finale (voce W1 del prospetto): 12.769.077,74;
- l'equilibrio di bilancio finale (voce W2 del prospetto): € 5.934.214,12;
- l'equilibrio complessivo finale (voce W3 del prospetto): € 4.964.275,52.

Dal 2025, la legge di bilancio 2025 ha introdotto una modifica alla disciplina del concorso degli enti territoriali agli obiettivi di finanza pubblica e all'osservanza dei vincoli economici e finanziari derivanti dal nuovo quadro della governance economica europea

Il comma 2 esplicita la definizione di equilibrio di bilancio prevista dall'articolo 1, comma 821, della legge n. 145 del 2018, specificando che, a decorrere dal 2025, il singolo ente si considera in equilibrio in presenza di un saldo non negativo tra le entrate e le spese di competenza finanziaria del bilancio, comprensivo dell'utilizzo dell'avanzo di amministrazione e del recupero del disavanzo di amministrazione e degli utilizzi

del fondo pluriennale vincolato, al netto delle entrate vincolate e accantonate non utilizzate nel corso dell'esercizio.

I commi 3, 4 e 5 determinano l'ammontare del contributo alla finanza pubblica, aggiuntivo rispetto a quello previsto a legislazione vigente, che i singoli comparti degli enti territoriali devono assicurare dal 2025 al 2029, nonché i criteri per il riparto del contributo tra i singoli enti di ciascun comparto:

I comuni assicurano un contributo aggiuntivo pari a 130 milioni di euro per l'anno 2025, 260 milioni di euro per ciascuno degli anni dal 2026 al 2028 e 440 milioni di euro per l'anno 2029.

Il comma 6 prevede che per ciascuno degli anni dal 2025 al 2029, gli enti territoriali debbano costituire un fondo di importo pari al contributo annuale alla finanza pubblica di cui ai commi da 3 a 5, da iscrivere nella missione 20 della parte corrente di ciascuno degli esercizi del bilancio di previsione, fermo restando il rispetto dell'equilibrio di bilancio di parte corrente di cui all'articolo 40 del decreto legislativo n. 118 del 2011 e dell'articolo 162, comma 6, del decreto legislativo n. 267 del 2000.

Nello specifico, per il Comune di Cremona il contributo per gli anni 2025-2029 sarà pari ad € 2,2 milioni, così ripartito:

anno 2025 € 214 mila;

anno 2026 € 428 mila;

anno 2027 € 428 mila;

anno 2028 € 428 mila;

anno 2029 € 724 mila;

Per gli enti in avanzo o con risultato di amministrazione pari a zero alla fine dell'esercizio precedente, il fondo confluisce nella quota accantonata del risultato di amministrazione destinata al finanziamento di investimenti, anche indiretti, nell'esercizio successivo, prioritariamente rispetto alla formazione di nuovo debito.

Il comma 8 prevede che, qualora nel corso di ciascun anno dal 2025 al 2029 risultino andamenti di spesa corrente degli enti territoriali non coerenti con gli obiettivi di finanza pubblica, possono essere previsti ulteriori obblighi di concorso a carico del comparto degli enti territoriali.

Il comma 9 prevede le modalità di verifica annuale del rispetto dell'equilibrio di bilancio e/o e dell'accantonamento al fondo da parte dei singoli enti, disponendo che:

– la verifica è effettuata sulla base dei rendiconti trasmessi alla Banca dati delle amministrazioni pubbliche;

– la verifica dell'equilibrio di bilancio disciplinato al comma 2 e dell'accantonamento di cui al comma 6 è effettuata a livello di comparto degli enti territoriali;

– nel caso di mancato rispetto degli obiettivi di comparto, sono individuati gli enti inadempienti con decreto del Ministero dell'economia e delle finanze, entro il 30 giugno di ciascun esercizio dal 2026 al 2030. Con il medesimo è determinato l'importo dell'incremento del fondo che gli enti inadempienti sono tenuti ad iscrivere, nei successivi 30 giorni, nel bilancio di previsione con riferimento all'esercizio in corso di gestione.

Il comma 10 prevede che agli enti che non trasmettono entro il 31 maggio alla Banca Dati Amministrazioni Pubbliche (BDAP) i dati di consuntivo o preconsuntivo relativi all'esercizio precedente è incrementato il contributo alla finanza pubblica del 10 per cento con le modalità previste dal comma 9.

Per quanto riguarda l'esercizio 2025, l'equilibrio di parte corrente è verificato confrontando i seguenti due aggregati:

- da un lato, le entrate correnti (al netto dell'eventuale quota destinata a conto capitale), il fondo pluriennale vincolato di parte corrente, l'avanzo di amministrazione applicato alla parte corrente, le

entrate in conto capitale destinabili a finanziamento di spese correnti in applicazione dei vigenti principi contabili;

- dall'altro, le spese correnti sommate al rimborso prestiti.

Nella tabella che segue è dimostrato il rispetto dell'equilibrio di parte corrente alla data del 11/11/2025:

Bilancio di previsione 2025 – 2027 - Equilibrio di parte corrente		
ENTRATE	Assestato 2025	Acc/imp 11/11/2025
TITOLO 1: Entrate correnti tributarie, contributive e perequative	43.710.000,00	44.396.878,08
TITOLO 2: Trasferimenti correnti	37.174.240,14	25.693.148,19
TITOLO 3: Entrate extra-tributarie	24.741.878,12	22.011.450,50
Totale entrate correnti	105.626.118,26	92.101.476,77
Altre entrate destinate al finanziamento di spese correnti:		
Fondo pluriennale vincolato per spese correnti	1.325.635,40	0,00
Entrate di parte capitale destinate a spese correnti	1.537.000,00	669.523,40
Avanzo di amministrazione	5.529.095,06	0,00
Totale altre entrate destinate al finanziamento di spese correnti	8.391.730,46	669.523,40
A detrarre:		
Entrate di parte corrente destinate a spese di investimento	-551.994,67	-118.816,66
Totale entrate correnti destinate ad investimenti	-551.994,67	-118.816,66
Totale risorse per la gestione corrente	113.465.854,05	92.652.183,51
SPESE		
TITOLO 1: Spese correnti	112.253.854,05	84.621.104,05
TITOLO 4: Rimborso di prestiti	1.212.000,00	1.172.757,20
Totale spese correnti	113.465.854,05	85.793.861,25
EQUILIBRIO DI PARTE CORRENTE	0,00	6.858.322,26

L'equilibrio di parte corrente deve tener conto dell'effetto del Fondo pluriennale vincolato in parte corrente (in entrata e spesa), dell'effetto del Fondo crediti di dubbia esigibilità (spesa) e dell'applicazione dell'avanzo di amministrazione (entrata).

Il raggiungimento dell'equilibrio di parte corrente si fonda anche sul ricorso agli oneri di urbanizzazione (entrata non ricorrente) per il finanziamento della manutenzione ordinaria di opere di urbanizzazione primaria e secondaria (spesa ricorrente) per € 1.537.000,00.

Bilancio di previsione 2025 – 2027- Equilibrio di parte capitale		
ENTRATE	Assestato 2025	Acc/imp 11/11/2025
TITOLO 4: Entrate in conto capitale	40.659.287,53	29.842.735,82
TITOLO 5: Entrate da riduzione di attività finanziarie	0,00	0,00
TITOLO 6: Accensione di prestiti	0,00	0,00
Totale entrate conto capitale	40.659.287,53	29.842.735,82
Altre entrate destinate al finanziamento di spese in c/capitale:		
Fondo pluriennale vincolato per spese in conto capitale	13.872.536,39	0,00
Entrate di parte corrente destinate a spese di investimento	551.994,67	118.816,66
Avanzo di amministrazione	9.246.689,95	0,00
Totale altre entrate destinate al finanziam. di spese in c/capitale	23.671.221,01	118.816,66
A detrarre:		
Entrate di parte capitale destinate a spese correnti	-1.537.000,00	-669.523,40
Altre entrate per riduzione di attività finanziaria	0,00	0,00
Totale entrate correnti destinate ad investimenti	-1.537.000,00	-669.523,40
Totale risorse per la gestione c/capitale	62.793.508,54	29.292.029,08
SPESE		
TITOLO 2: Spese in conto capitale	62.793.508,54	42.475.587,54
TITOLO 3: Spese per incremento di attività finanziarie	0,00	0,00
Totale spese in c/capitale	62.793.508,54	42.475.587,54
EQUILIBRIO DI PARTE CAPITALE	0,00	-13.183.558,46

L'equilibrio in c/capitale deve tener conto dell'effetto del Fondo pluriennale vincolato in parte capitale (in entrata) e dell'applicazione dell'avanzo di amministrazione (entrata).

Dall'analisi dei dati contabili della gestione complessiva di competenza relativa all'esercizio 2025 e per le informazioni oggi disponibili alla Ragioneria Comunale, si evidenzia, sia per la parte corrente che per la parte capitale (investimenti), un sostanziale equilibrio finanziario complessivo, anche in prospettiva, del bilancio in gestione.

L'equilibrio di competenza è complessivamente raggiunto grazie all'effetto del Fondo pluriennale vincolato in entrata (€ 15.198.171,79) e all'applicazione dell'avanzo di amministrazione 2024 al bilancio 2025 (€ 14.775.785,01) che portano ad un saldo finale positivo, in grado di dare copertura agli accantonamenti al Fondo crediti dubbia esigibilità 2025 per € 4.982.000,00, agli altri accantonamenti in parte corrente per € 863.364,19 tra cui il Fondo obiettivi finanza pubblica per € 214.000,00 e al Fondo pluriennale vincolato 2025 in spesa per € 6.093.553,50.

Nella tabella che segue si dà evidenza del raggiungimento al 11/11/2025 degli equilibri di competenza nell'esercizio 2025 (prima colonna) e del raggiungimento dell'equilibrio prospettico al 31/12/2025 (seconda colonna) in ragione delle informazioni oggi disponibili.

EQUILIBRI DI BILANCIO		COMPETENZA AL 11/11/2025 (ACCERTAMENTI E IMPEGNI IMPUTATI ALL'ESERCIZIO)	PROIEZIONI ACC/IMP AL 31/12
H) Utilizzo avanzo di amministrazione per spese correnti e per rimborso prestiti <i>di cui per estinzione anticipata di prestiti</i>	(+)	5.529.095,06	5.529.095,06
AA) Recupero disavanzo di amministrazione esercizio precedente	(-)		
A) Fondo pluriennale vincolato per spese correnti iscritto in entrata	(+)	1.325.635,40	1.325.635,40
Q1) Fondo pluriennale vincolato per spese titolo 2.04 Altri trasferimenti in conto capitale iscritto in entrata	(+)		
B) Entrate Titoli 1.00 - 2.00 - 3.00 <i>di cui per estinzione anticipata di prestiti</i>	(+)	92.101.476,77	93.500.000,00
C) Entrate Titolo 4.02.06 - Contributi agli investimenti direttamente destinati al rimborso dei prestiti da amministrazioni pubbliche	(+)		
I) Entrate di parte capitale destinate a spese correnti in base a specifiche disposizioni di legge o dei principi contabili <i>di cui per estinzione anticipata di prestiti</i>	(+)	669.523,40	1.100.000,00
L) Entrate di parte corrente destinate a spese di investimento in base a specifiche disposizioni di legge o dei principi contabili	(-)	118.816,66	551.994,67
M) Entrate da accensione di prestiti destinate a estinzione anticipata dei prestiti	(+)		
D) Spese Titolo 1.00 - Spese correnti <i>- di cui spese correnti non ricorrenti finanziate con utilizzo del risultato di amministrazione</i>	(-)	84.621.104,05	88.800.000,00
D1) Fondo pluriennale vincolato di parte corrente (di spesa)	(-)	1.688.984,79	1.688.984,79
E) Spese Titolo 2.04 - Altri trasferimenti in conto capitale	(-)		
E1) Fondo pluriennale vincolato di spesa - titolo 2.04 Altri trasferimenti in conto capitale	(-)		
F1) Spese Titolo 4.00 - Quote di capitale amm.to dei mutui e prestiti obbligazionari <i>- di cui per estinzione anticipata di prestiti</i>	(-)	1.172.757,20	1.172.757,20
F2) Fondo anticipazioni di liquidità	(-)	0,00	0,00
VF1) Variazioni di attività finanziarie -saldo di competenza (se negativo VF/3) ⁽⁴⁾	(-)	0,00	0,00
O/1) Risultato di competenza di parte corrente		12.024.067,93	9.240.993,80
- Risorse accantonate di parte corrente stanziare nel bilancio dell'esercizio N ⁽⁵⁾	(-)	5.845.364,19	5.845.364,19
- Risorse vincolate di parte corrente nel bilancio ⁽⁶⁾	(-)	2.416.559,72	3.000.000,00
O/2) Equilibrio di bilancio di parte corrente		3.762.144,02	395.629,61
- Variazione accantonamenti di parte corrente effettuata in sede di rendiconto ⁽⁺⁾ / ⁽⁻⁾ ⁽⁷⁾	(-)	0,00	0,00
O/3) Equilibrio complessivo di parte corrente		3.762.144,02	395.629,61

EQUILIBRI DI BILANCIO		COMPETENZA AL 11/11/2025 (ACCERTAMENTI E IMPEGNI IMPUTATI ALL'ESERCIZIO)	PROIEZIONI ACC/IMP AL 31/12
P) Utilizzo avanzo di amministrazione per spese di investimento	(+)	9.246.689,95	9.246.689,95
Q) Fondo pluriennale vincolato per spese in conto capitale iscritto in entrata	(+)	13.872.536,39	13.872.536,39
Q1) Fondo pluriennale vincolato per spese titolo 2.04 Altri trasferimenti in conto capitale iscritto in entrata	(-)		
J2) Fondo pluriennale vincolato per spese Titolo 3.01 Acquisizioni di attività finanziarie iscritto in entrata	(+)		
R) Entrate Titoli 4.00-5.00-6.00	(+)	29.842.735,82	41.000.000,00
C) Entrate Titolo 4.02.06 - Contributi agli investimenti direttamente destinati al rimborso dei prestiti da amministrazioni pubbliche	(-)	0,00	0,00
I) Entrate di parte capitale destinate a spese correnti in base a specifiche disposizioni di legge o dei principi contabili	(-)	669.523,40	1.100.000,00
S1) Entrate Titolo 5.02 per Riscossione crediti di breve termine	(-)		
S2) Entrate Titolo 5.03 per Riscossione crediti di medio-lungo termine	(-)		
T) Entrate Titolo 5.04 relative a Altre entrate per riduzione di attività finanziarie	(-)		
L) Entrate di parte corrente destinate a spese di investimento in base a specifiche disposizioni di legge o dei principi contabili	(+)	118.816,66	551.994,67
M) Entrate da accensione di prestiti destinate a estinzione anticipata dei prestiti	(-)		
U) Spese Titolo 2.00 - Spese in conto capitale	(-)	42.475.587,54	45.000.000,00
U1) Fondo pluriennale vincolato in c/capitale (di spesa)	(-)	4.404.568,71	13.500.000,00
V) Spese Titolo 3.01 per Acquisizioni di attività finanziarie	(-)		
Y2) Fondo pluriennale vincolato per spese Titolo 3.01 Acquisizioni di attività finanziarie iscritto in spesa	(-)		
E) Spese Titolo 2.04 - Altri trasferimenti in conto capitale	(+)		
E1) Fondo pluriennale vincolato di spesa - titolo 2.04 Altri trasferimenti in conto capitale	(+)		
VF1) Variazioni di attività finanziarie -saldo di competenza (se positivo VF/3) ⁽⁴⁾	(+)		
Z/1) Risultato di competenza in c/capitale		5.531.099,17	5.071.221,01
- Risorse accantonate in c/capitale stanziare nel bilancio dell'esercizio N ⁽⁵⁾	(-)	0,00	0,00
- Risorse vincolate in conto capitale nel bilancio ⁽⁶⁾	(-)	3.878.818,14	4.300.000,00
Z/2) Equilibrio di bilancio in c/capitale		1.652.281,03	771.221,01
- Variazione accantonamenti in c/capitale effettuata in sede di rendiconto '(+)/(-)' ⁽⁷⁾	(-)		0,00
Z/3) Equilibrio complessivo in c/capitale		1.652.281,03	771.221,01
J) Utilizzo risultato di amministrazione per l'incremento di attività finanziarie	(+)		
J1) Fondo pluriennale vincolato per incremento di attività finanziarie iscritto in entrata	(+)		
J2) Fondo pluriennale vincolato per spese Titolo 3.01 Acquisizioni di attività finanziarie iscritto in entrata	(-)		
S1) Entrate Titolo 5.02 per Riscossione crediti di breve termine	(+)		
S2) Entrate Titolo 5.03 per Riscossione crediti di medio-lungo termine	(+)		
T) Entrate Titolo 5.04 relative a Altre entrate per riduzioni di attività finanziarie	(+)		
X1) Spese Titolo 3.02 per Concessione crediti di breve termine	(-)		
X2) Spese Titolo 3.03 per Concessione crediti di medio-lungo termine	(-)		
Y) Spese Titolo 3.04 per Altre spese per incremento di attività finanziarie	(-)		
Y1) Fondo pluriennale vincolato per incremento di attività finanziarie (di spesa)	(-)		
Y2) Fondo pluriennale vincolato per spese Titolo 3.01 Acquisizioni di attività finanziarie iscritto in spesa	(+)		
VF/1) Variazioni attività finanziaria - saldo di competenza			
- Risorse accantonate - attività finanziarie stanziare nel bilancio dell'esercizio N	(-)		
- Risorse vincolate - attività finanziarie nel bilancio	(-)		
VF/2) Variazioni attività finanziaria - equilibrio di bilancio			
- Variazione accantonamenti - attività finanziarie effettuata in sede di rendiconto '(+)/(-)'	(-)		
VF/3) Variazioni attività finanziaria - equilibrio complessivo			
W/1) RISULTATO DI COMPETENZA (W/1 = O/1 + Z/1)		17.555.167,10	14.312.214,81
W/2) EQUILIBRIO DI BILANCIO (W/2 = O2 + Z/2)		5.414.425,05	1.166.850,62
W/3) EQUILIBRIO COMPLESSIVO (W/3 = O/3 + Z/3)		5.414.425,05	1.166.850,62

2. LA SITUAZIONE DELLA GESTIONE RESIDUI AL 11/11/2025 E IL FONDO CREDITI DUBBIA ESIGIBILITA'

Per quanto attiene la gestione dei residui attivi (somme accertate sulla competenza di esercizi precedenti ma non ancora riscosse) e passivi (somme impegnate sulla competenza di esercizi precedenti ma non ancora pagate), la loro effettiva consistenza all'1/1/2025 è stata attestata con la deliberazione della Giunta comunale n.48 del 05/03/2025, relativa al riaccertamento ordinario, ossia alla verifica della consistenza della massa creditoria e debitoria necessaria per la formazione del rendiconto 2024.

Quanto allo stato di smaltimento dei residui (riscossione degli attivi e pagamento dei passivi durante il periodo 1° gennaio – 11 novembre) si registra la seguente situazione:

Descrizione	Imp./Acc. RESIDUI	Pag/Inc. RESIDUI
-----ENTRATE-----		
Titolo 1	17.428.127,81	8.554.265,95
Titolo 2	17.932.289,48	12.375.142,62
Titolo 3	15.676.671,30	7.172.520,23
Titolo 4	20.935.468,68	10.232.122,28
ENTRATE FINALI	71.972.557,27	38.334.051,08
Titolo 5	90.566,87	40.778,76
Titolo 6	378.373,63	0,00
Titolo 7	0,00	0,00
Titolo 9	150.453,67	18.632,82
TOTALE ENTRATE	72.591.951,44	38.393.462,66
-----USCITE-----		
Titolo 1	18.310.837,76	14.693.332,76
Titolo 2	10.021.216,01	6.333.380,25
Titolo 3	0,00	0,00
USCITE FINALI	28.332.053,77	21.026.713,01
Titolo 4	0,00	0,00
Titolo 5	0,00	0,00
Titolo 7	2.405.222,51	1.188.176,93
TOTALE USCITE	30.737.276,28	22.214.889,94

Dall'analisi dell'andamento nella gestione dei residui, si evidenzia la realizzazione del 52,89% (era al 42,73 al 31/10/2024) dei residui attivi, contro una realizzazione dei residui passivi pari al 72,27% (era al 68,76 al 31/10/2024).

Nella seconda parte dell'anno si prevede un incremento degli incassi, anche grazie alle attività poste in essere da gennaio e volte a migliorare la capacità di riscossione delle entrate comunali proprie.

Rispetto alla situazione iniziale dei residui, si rileva, come previsto, una minore velocità di realizzazione delle poste attive rispetto a quelle passive, con i conseguenti effetti sul fondo di cassa. Ad oggi, tuttavia, si segnala come il Comune di Cremona non abbia attivato alcuna anticipazione di tesoreria, principalmente per effetto dei Fondi crediti dubbia esigibilità già accantonati in sede di approvazione del Rendiconto della gestione 2024 e pari a € 15.308.000,00, proprio a copertura dei rischi derivanti da crediti di dubbia esigibilità iscritti tra i residui attivi, oltre che per effetto di un'attenta programmazione del fabbisogno di cassa riferito al pagamento delle fatture commerciali, finalizzata al rispetto delle scadenze.

Non si segnalano, ad oggi, situazioni di disequilibrio nella gestione dei residui.

Si evidenzia, infine, che da Rendiconto della gestione 2024:

- I residui attivi provenienti dalla gestione residui (2023 e precedenti) del Titolo 1 (entrate tributarie) al 31/12/2024 ammontano a € 5.864.101,13, erano € 6.417.719,87 (2022 e precedenti) lo scorso anno, con una diminuzione di € 553.618,74. Mentre i residui attivi con più di tre anni di anzianità passano da € 1.396,35 nel 2023 a € 33.426,22 nel 2024 (di cui 33.144,16 riferiti all'annualità 2020).
- I residui attivi provenienti dalla gestione residui (2023 e precedenti) del Titolo 3 (entrate extratributarie) al 31/12/2024 ammontano a € 6.368.877,45, erano € 5.107.735,98 nel 2023, con un aumento di 1.261.141,47. Mentre i residui attivi con più di tre anni di anzianità diminuiscono e passano da € 1.024.728,29 nel 2023 a € 990.558,83 nel 2024, principalmente per effetto delle cancellazioni dei crediti di dubbia esigibilità intervenute con il riaccertamento ordinario e anche per effetto di una migliorata capacità di riscossione.

Questi dati hanno contribuito a determinare un minor accantonamento al FCDE nel risultato di amministrazione 2024.

Il Fondo crediti di dubbia e difficile esigibilità, così come stanziato a bilancio secondo le indicazioni di cui all'Allegato 4/2 del D. Lgs. 118/2011, si ritiene congruo.

Si ricorda che in sede di approvazione del Rendiconto della Gestione 2024, l'Ente ha provveduto all'accantonamento di una significativa quota del risultato di amministrazione al Fondo crediti di dubbia esigibilità come richiesto al punto 3.3 del principio contabile applicato 4.2.

L'accantonamento a Rendiconto 2024 ammonta ad € 15.308.000,00 ed è così costituito:

Tipologia di entrata	% media di esigibilità	% media di inesigibilità	FCDE
ICI/Imu arretrata/Tasi	14,96	85,04	6.801.000,00
Tari/Tari arretrata	31,38	68,62	1.400.000,00
Proventi Codice della strada e contravvenzioni regolamenti comunali	11,63	88,37	4.200.000,00
Rimborso spese servizi Polizia Locale	16,88	83,12	10.000,00
Cosap + Cup	46,01	53,99	650.000,00
Recupero spese servizi residenziali e semiresidenziali	60,54	39,46	70.000,00
Fitti attivi	35,02	64,98	900.000,00
Concessioni e Prestazioni attive	49,67	50,33	110.000,00
Proventi da servizi cimiteriali (illuminazione votiva)	75,48	24,52	17.000,00
Proventi servizi scolastici	26,5	73,5	800.000,00
Rimborso spese alloggi ERP	38,81	61,19	350.000,00
		Totale Fondo	15.308.000,00

Rispetto allo scorso anno, il FCDE passa da € 15.541.620,00 (Rendiconto della gestione 2023) a € 15.308.000,00, con una diminuzione di - € 233.620,00 imputabile:

- ad una migliorata efficienza della riscossione, in particolare coattiva;
- alla cancellazione di residui attivi risalenti (tributari ed extratributari) dal Conto del bilancio, a seguito del riaccertamento ordinario dei residui, di cui alla deliberazione della Giunta Comunale n.48 del 05/03/2025 come si specifica più avanti.

La minore consistenza dei residui attivi (tributari ed extratributari) al 31/12/2024 ha comportato un minore accantonamento di risorse ovvero una diminuzione dell'FCDE.

3. LA SITUAZIONE DELLA GESTIONE DI CASSA AL 11/11/2025 E I TEMPI DI PAGAMENTO

FONDO CASSA AL 1 GENNAIO	11.514.558,81
REVERSALI EMESSE (+)	101.833.288,70
MANDATI EMESSI (-)	100.482.509,11
FONDO CASSA AL 11/11/2025	12.865.338,40
REVERSALI EMESSE E NON RISCOSE (-)	0,00
RISCOSSIONI DA REGOLARIZZARE (+)	2.884.138,40
MANDATI EMESSI E NON PAGATI (+)	1.305.506,49
PAGAMENTI DA REGOLARIZZARE (-)	13.623,68
SALDO DI FATTO PRESSO TESORIERE 11/11/2025	17.041.359,61

Descrizione	Pag./Inc. RESIDUI	Pag./Inc. COMPETENZA	Totale
----ENTRATE----			
Titolo 1	8.554.265,95	21.748.780,66	30.303.046,61
Titolo 2	12.375.142,62	12.019.078,30	24.394.220,92
Titolo 3	7.172.520,23	11.573.589,38	18.746.109,61
Titolo 4	10.232.122,28	8.078.906,72	18.311.029,00
ENTRATE FINALI	38.334.051,08	53.420.355,06	91.754.406,14
Titolo 5	40.778,76	0,00	40.778,76
Titolo 6	0,00	0,00	0,00
Titolo 7	0,00	0,00	0,00
Titolo 9	18.632,82	10.019.470,98	10.038.103,80
TOTALE ENTRATE	38.393.462,66	63.439.826,04	101.833.288,70
----USCITE----			
Titolo 1	14.693.332,76	55.163.685,10	69.857.017,86
Titolo 2	6.333.380,25	12.675.895,95	19.009.276,20
Titolo 3	0,00	0,00	0,00
USCITE FINALI	21.026.713,01	67.839.581,05	88.866.294,06
Titolo 4	0,00	586.353,20	586.353,20
Titolo 5	0,00	0,00	0,00
Titolo 7	1.188.176,93	9.841.684,92	11.029.861,85
TOTALE USCITE	22.214.889,94	78.267.619,17	100.482.509,11

Le previsioni di cassa relative sia alla parte entrata che alla parte spesa sono congruenti con le previsioni effettuate in sede di approvazione del bilancio e tali da garantire un saldo cassa finale non negativo.

L'Ente ha adottato la deliberazione prevista dall' art. 195 del Tuel al fine di poter disporre l'utilizzo, in termini di cassa, di entrate aventi specifica destinazione per il finanziamento di spese correnti, anche se provenienti dall'assunzione di mutui con istituti diversi dalla Cassa depositi e prestiti, per un importo non superiore all'anticipazione di tesoreria disponibile ai sensi dell'articolo 222. Ad oggi non è stato necessario attivare alcun utilizzo dell'anticipazione di tesoreria e nemmeno si è fatto ricorso alla cassa vincolata per il pagamento della spesa corrente.

Alla data del 11/11/2025 non si è in utilizzo di cassa vincolata per pagamento della spesa corrente, ammontando la cassa libera ad € 13.750.580,09.

Si prevede il mantenimento degli equilibri di cassa anche per il secondo semestre.

L'indice dei tempi medi di pagamento (ITP) si è mantenuto in linea con gli obiettivi imposti dal legislatore e inseriti nelle riforme del PNRR (missione 1, componente 1, riforma 1.11), di competenza del Ministero dell'Economia e delle Finanze (MEF). Tale riforma non è connessa a specifici investimenti del Piano, ma risulta abilitante e funzionale all'attuazione del PNRR nel suo complesso.

L'ITP deve essere inferiore o pari 0 (in quanto se positivo evidenzia una situazione di ritardo nei pagamenti delle transazioni commerciali rispetto alle scadenze) ed è pubblicato con cadenza trimestrale.

Al 30/09/2025, ultimo trimestre pubblicato, la situazione è la seguente:

ITP - Indicatore tempestività dei pagamenti:	-2,62 gg
Tempo medio ritardo pagamento (media semplice)	-6,80 gg

Alla data del 13/11/2025 l'ITP - Indicatore annuale di tempestività dei pagamenti risulta di -4,55 gg.

Fonte dati: PCC – Piattaforma dei Crediti Commerciali – della Ragioneria generale dello Stato al 13/11/2025.

4. RICONOSCIMENTO DI DEBITI FUORI BILANCIO

Alla data del 11/11/2025 risultano pervenute alla Ragioneria Comunale le seguenti segnalazioni di debito fuori bilancio, rientranti nella casistica dell'art. 193 del Tuel, da parte dei responsabili dei servizi e da sottoporre al Consiglio Comunale per il riconoscimento: € 29.700,00 per soccombenza in cause riferite ad entrate tributarie per le quali le risorse sono già stanziare nel bilancio di previsione 2025-2027 di cui € 1.700,00 sentenza esecutiva n. 11/2024 emessa dalla Corte di Giustizia Tributaria di primo grado di Cremona; € 15.000,00 sentenza esecutiva n. 644/2025 emessa dalla Corte di Giustizia Tributaria di secondo grado della Lombardia-Brescia; € 13.000,00 dispositivo n. 1854/2025 -appello n. 2848/2024 - della Corte di Giustizia Tributaria di secondo grado della Lombardia-Brescia, a seguito di ricorso del contribuente contro la sentenza di primo grado favorevole al Comune.

5. CONCLUSIONI

In merito alla verifica degli equilibri di bilancio 2025-2027 di cui all'art. 193 del D. Lgs. 267/2000, viste le risultanze contabili alla data del 11/11/2025, viste le considerazioni svolte nella presente relazione e considerate le segnalazioni di debiti fuori bilancio pervenute alla data di oggi, per le informazioni ad oggi disponibili, si attesta il permanere degli equilibri di bilancio 2025-2027.

Si dà infine atto che alla data del 11/11/2025 il Comune di Cremona non è in utilizzo di anticipazioni di tesoreria né ricorre a prelievi dalla cassa vincolata per il pagamento della spesa corrente non vincolata.

IL DIRIGENTE

DEL SETTORE ECONOMICO FINANZIARIO

(Dott.ssa Federica Monteverdi)

Cremona, lì 18 novembre 2025