



**Cremona**

COMUNE DI CREMONA

**NOTA INTEGRATIVA**  
**AL BILANCIO DI PREVISIONE 2020-2022**

Febbraio 2020

## Indice

1. Premessa .....	4
2. Gli strumenti di programmazione .....	4
3. Gli stanziamenti del bilancio.....	5
3.1. Fondo pluriennale vincolato .....	7
3.2. Gli equilibri di bilancio .....	8
3.2.1. Equilibri di parte corrente .....	8
3.2.2. Equilibri di parte capitale .....	9
4. Entrate correnti.....	10
4.1. Titolo 1 - Entrate correnti di natura tributaria, contributiva e perequativa .....	10
4.1.1. Tipologia 101: imposte, tasse e proventi assimilati .....	11
4.1.2. Tipologia 301: Fondi perequativi.....	15
4.2. Titolo 2 - Entrate da trasferimenti.....	15
4.2.1. Tipologia 101: Trasferimenti correnti da Amministrazione pubbliche .....	15
4.2.2. Tipologia 102: Trasferimenti correnti da famiglie .....	18
4.2.3. Tipologia 103: Trasferimenti correnti da imprese.....	18
4.2.4. Tipologia 104: Trasferimenti correnti da istituzioni sociali private .....	18
4.2.5. Tipologia 105: Trasferimenti correnti dall'Unione Europea e dal resto del Mondo....	19
4.3. Titolo 3 - Entrate extratributarie.....	19
4.3.1. Tipologia 100: Vendita di beni e servizi e proventi derivanti dalla gestione dei beni	20
4.3.2. Tipologia 200: Proventi derivanti dall'attività di controllo e repressione delle irregolarità e degli illeciti .....	22
4.3.3. Tipologia 300: Interessi attivi.....	23
4.3.4. Tipologia 400: Altre entrate da redditi di capitale.....	23
4.3.5. Tipologia 500: Rimborsi e altre entrate correnti .....	23
5. Spesa.....	25
5.1. Titolo 1 e 4 - Spesa corrente .....	25
5.1.1 Spesa corrente per missioni e programmi .....	25
5.1.2. Redditi da lavoro dipendente.....	29
5.1.3. Interessi passivi .....	30
5.2. Titolo 4 - Rimborso di prestiti .....	30
5.3. Limiti di spesa.....	30
6. Entrate in conto capitale e da riduzione di attività finanziarie .....	30
6.1. Titolo 4 - Entrate in conto capitale .....	30
6.1.1. Tipologia 200: Contributi agli investimenti.....	31
6.1.2. Tipologia 300: Altri trasferimenti in conto capitale .....	32
6.1.3. Tipologia 400: Entrate da alienazioni di beni materiali e immateriali.....	32
6.1.4. Tipologia 500: Altre entrate in conto capitale .....	32
6.2. Titolo 5 - Entrate da riduzione di attività finanziarie .....	32
6.3. Titolo 6 – Accensione Prestiti .....	32
7. Spese in conto capitale.....	33
7.1. Titolo 2 - Spese investimento .....	33
7.2. Elenco degli interventi programmati per spese di investimento finanziati col ricorso al debito e con le risorse disponibili.....	34

7.3. Investimenti stanziati nel bilancio di previsione in mancanza del relativo cronoprogramma .....	35
8. Entrate e spese ricorrenti e non ricorrenti.....	36
9. Criteri di determinazione degli stanziamenti riguardanti gli accantonamenti per le spese potenziali.....	36
10. Criteri di determinazione degli stanziamenti riguardanti il fondo crediti di dubbia esigibilità .....	36
11. Risultato di amministrazione presunto dell'esercizio 2019 - Elenco analitico delle quote vincolate e accantonate del risultato di amministrazione presunto al 31.12.2019.....	43
12. Elenco analitico degli utilizzi delle quote vincolate e accantonate del risultato di amministrazione presunto al 31.12.2019 .....	44
13. Elenco garanzie principali o sussidiarie prestate dall'ente a favore di enti e di altri soggetti ai sensi delle leggi vigenti .....	44
14. Oneri e impegni finanziari stimati e stanziati in bilancio, derivanti da contratti relativi a strumenti finanziari derivati o da contratti di finanziamento che includono una componente derivata .....	45
15. Elenco enti e organismi strumentali.....	45
16. Altre informazioni riguardanti le previsioni, richieste dalla legge o necessarie per l'interpretazione del bilancio .....	48
16.1. Superamento vincoli di finanza pubblica - Pareggio del bilancio .....	48
16.2. Copertura finanziaria degli investimenti costituita dalla quota consolidata del saldo positivo di parte corrente.....	49
17. Verifica dei parametri di deficitarietà .....	50

## 1. Premessa

Il principio contabile applicato concernente la programmazione di bilancio (Allegato 4/1 del D.Lgs. 118/2011) prevede la stesura della Nota Integrativa al bilancio di previsione, ovvero una relazione esplicativa dei contenuti del bilancio.

La Nota integrativa vuole arricchire il bilancio di previsione di informazioni integrandolo con dati quantitativi o esplicativi al fine di rendere maggiormente chiara e comprensiva la lettura dello stesso.

La Nota integrativa analizza alcuni dati, illustrando le ipotesi assunte ed in particolare illustra i criteri adottati nella determinazione dei valori del bilancio di previsione.

## 2. Gli strumenti di programmazione

Il bilancio di previsione è stato redatto sulla base delle linee strategiche ed operative contenute nel Documento Unico di Programmazione (DUP) approvato dal Consiglio Comunale con atto n. 65 del 27/12/2019 e aggiornato con successiva delibera di Giunta Comunale in data odierna.

Il Documento unico di programmazione (DUP) costituisce la guida strategica ed operativa dell'Ente e ne costituisce il presupposto indispensabile per l'approvazione del bilancio di previsione.

Il DUP, predisposto nel rispetto di quanto previsto dal principio applicato dalla programmazione di cui all'allegato n. 4/1 del D.Lgs. 118/2011 e successive modificazioni, si compone di due sezioni:

- la Sezione Strategica (SeS), che ha un orizzonte temporale di riferimento pari a quello del mandato amministrativo del Sindaco e quindi fino al 2024;
- la Sezione Operativa (SeO), il cui arco temporale coincide con quello del Bilancio di previsione e quindi fino al 2022.

La **Sezione strategica** sviluppa e concretizza le linee programmatiche di mandato (di cui all'art. 46 comma 3 del decreto legislativo 18 agosto 2000, n. 267) e individua gli indirizzi strategici dell'Ente.

La **Sezione Operativa** che riveste un carattere generale, di contenuto programmatico costituisce lo strumento a supporto del processo di previsione è strutturata in due parti fondamentali:

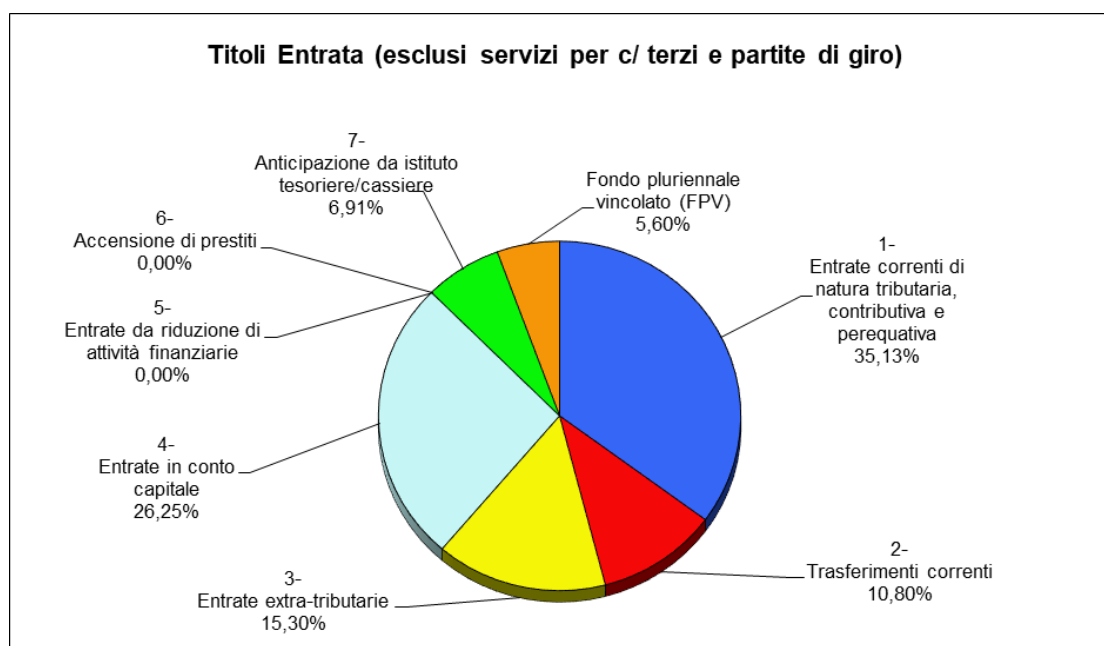
- Parte 1 della Sezione Operativa che individua, per ogni singola missione e coerentemente agli indirizzi strategici contenuti nella Sezione Strategica, i programmi operativi che l'ente intende realizzare nell'arco pluriennale di riferimento del Documento Unico di Programmazione e i relativi obiettivi annuali;
- Parte 2 della Sezione Operativa che considera:
  - "Piano pluriennale dei lavori pubblici e degli investimenti 2020-2022";
  - "Programmazione triennale del fabbisogno del personale relativamente al triennio 2020-2022";
  - "Piano delle alienazioni e valorizzazioni dei beni patrimoniali".

### 3. Gli stanziamenti del bilancio

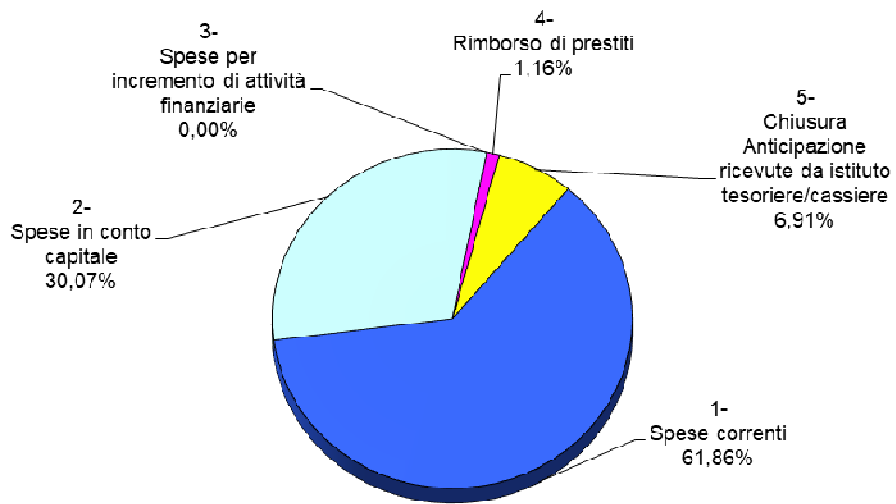
I valori complessivi del bilancio di previsione sono i seguenti:

**Tabella 1 – Stanziamenti complessivi bilancio di previsione 2020-2022**

QUADRO GENERALE RIASSUNTIVO - 2020/2022									
ENTRATE	CASSA ANNO DI RIFERIMENTO DEL BILANCIO 2020	Previsione 2020	Previsione 2021	Previsione 2022	SPESE	CASSA ANNO DI RIFERIMENTO DEL BILANCIO 2019	Previsione 2020	Previsione 2021	Previsione 2022
Fondo di Cassa Presunto all'inizio dell'esercizio	7.524.364,14								
Utilizzo Avanzo presunto di amministrazione		0,00	0,00	0,00	Disavanzo di Amministrazione		0,00	0,00	0,00
di cui Utilizzo Fondo anticipazioni di liquidità		0,00	0,00	0,00					
Fondo Pluriennale Vincolato		8.102.182,17	1.349.900,00	1.349.900,00					
TITOLO 1 Entrate correnti di natura tributaria, contributiva e perequativa	51.236.062,34	50.812.337,00	48.497.337,00	48.657.337,00	TITOLO 1 Spese correnti	97.236.464,98	89.480.737,64	86.822.932,00	85.514.807,00
TITOLO 2 Trasferimenti correnti	21.307.581,60	15.627.836,95	14.654.615,00	14.055.490,00	di cui fondo pluriennale vincolato	0,00	1.349.900,00	1.349.900,00	1.349.900,00
TITOLO 3 Entrate extra-tributarie	24.822.325,92	22.128.580,00	22.988.880,00	22.073.080,00	TITOLO 2 Spese in conto capitale	43.230.406,99	43.498.999,56	5.899.737,80	5.661.650,00
TITOLO 4 Entrate in conto capitale	45.224.884,25	37.979.001,08	6.954.737,80	6.716.650,00	di cui fondo pluriennale vincolato	0,00	0,00	0,00	0,00
TITOLO 5 Entrate da riduzione di attività finanziarie	309.388,75	5.000,00	-	-	TITOLO 3 Spese per incremento di attività finanziarie	0,00	0,00	0,00	0,00
<b>Totale Entrate Finali</b>	<b>142.900.242,86</b>	<b>126.552.755,03</b>	<b>93.095.569,80</b>	<b>91.502.557,00</b>	<b>Totale Spese Finali</b>	<b>140.466.871,97</b>	<b>132.979.737,20</b>	<b>92.722.669,80</b>	<b>91.176.457,00</b>
TITOLO 6 Accensione di prestiti	398.255,71	0,00	0,00	0,00	TITOLO 4 Rimborso di prestiti	1.675.200,00	1.675.200,00	1.722.800,00	1.676.000,00
TITOLO 7 Anticipazione da istituto tesoriere/cassiere	10.000.000,00	10.000.000,00	0,00	0,00	TITOLO 5 Chiusura Anticipazione ricevute da istituto tesoriere/cassiere	10.000.000,00	10.000.000,00	0,00	0,00
TITOLO 9 Entrate per conto terzi e partite di giro	86.080.903,37	85.747.000,00	85.747.000,00	85.747.000,00	TITOLO 7 Uscite per conto terzi e partite di giro	87.284.033,78	85.747.000,00	85.747.000,00	85.747.000,00
<b>Totale Titoli Entrata</b>	<b>239.379.401,94</b>	<b>222.299.755,03</b>	<b>178.842.569,80</b>	<b>177.249.557,00</b>	<b>Totale Titoli Spesa</b>	<b>239.426.105,75</b>	<b>230.401.937,20</b>	<b>180.192.469,80</b>	<b>178.599.457,00</b>
<b>TOTALE COMPLESSIVO ENTRATE</b>	<b>246.903.766,08</b>	<b>230.401.937,20</b>	<b>180.192.469,80</b>	<b>178.599.457,00</b>	<b>TOTALE COMPLESSIVO SPESE</b>	<b>239.426.105,75</b>	<b>230.401.937,20</b>	<b>180.192.469,80</b>	<b>178.599.457,00</b>
Fondo di Cassa Presunto all'inizio dell'esercizio	7.477.660,33								



**Titoli Spesa (esclusi servizi per c/ terzi e partite di giro)**



### 3.1. Fondo pluriennale vincolato

Il FPV è un saldo finanziario costituito da risorse già accertate destinate al finanziamento di obbligazioni passive dell'ente già impegnate, ma esigibili in esercizi successivi a quello in cui è stata accertata l'entrata.

Secondo il nuovo principio contabile della competenza finanziaria potenziata gli impegni finanziati da entrate a specifica destinazione, di parte corrente o investimenti, sono imputati negli esercizi in cui l'obbligazione diventerà esigibile. Questo comporta che lo stanziamento di spesa riconducibile all'originario finanziamento può essere ripartito pro-quota in più esercizi, attraverso l'impiego del cosiddetto "Fondo Pluriennale Vincolato".

Il FPV ha proprio lo scopo di fare convivere l'imputazione della spesa secondo questo principio (competenza potenziata) con l'esigenza di evitare la formazione di componenti di avanzo o disavanzo artificiose, e questo a partire dalla nascita del finanziamento e fino all'esercizio in cui la prestazione connessa con l'obbligazione passiva avrà termine. La normativa in materia contabile estende l'impiego della tecnica del fondo pluriennale anche a casistiche diverse da quelle connesse con spese finanziate da entrate a specifica destinazione, ma solo per limitati casi e circostanze particolari espressamente previste dalla legge.

	2020	2021	2022
FPV parte corrente	1.554.683,69	1.349.900,00	1.349.900,00
FPV parte capitale	6.547.498,48	0,00	0,00
FPV totale	8.102.182,17	1.349.900,00	1.349.900,00

La composizione dell'FPV iscritto nella parte entrata del bilancio per l'esercizio 2020 è la seguente:

Composizione FPV iscritto in entrata - anno 2020	2020	2021	2022
Entrata corrente vincolata	230.483,69		
Entrata corrente non vincolata in deroga per spese di personale	1.324.200,00	1.349.900,00	1.349.900,00
Entrata corrente non vincolata in deroga per patrocinio legali esterni	0,00		
entrata in conto capitale	6.243.109,73		
assunzione prestiti/indebitamento	304.388,75		
altre risorse ( da specificare)			
<b>FPV totale</b>	<b>8.102.182,17</b>	<b>1.349.900,00</b>	<b>1.349.900,00</b>

A causa della natura dinamica del FPV, che varia al variare dell'esigibilità della spesa cui è collegato (eventuali richieste di variazioni di esigibilità, riaccertamento ordinario dei residui relativo all'esercizio 2019 e del successivo rendiconto della gestione 2019), potrà aversi in corso d'anno un diverso dimensionamento e distribuzione temporale dell'FPV.

### 3.2. Gli equilibri di bilancio

I principali equilibri di bilancio relativi agli esercizi 2020-2022, da rispettare in sede di programmazione e di gestione, sono i seguenti:

- **pareggio complessivo di bilancio**, secondo il quale il bilancio di previsione deve essere deliberato in pareggio finanziario, ovvero la previsione del totale delle entrate deve essere uguale al totale delle spese;
- **equilibrio di parte corrente**;
- **equilibrio di parte capitale**.

#### 3.2.1. Equilibri di parte corrente

Per la parte corrente i risultati sono riepilogati nella seguente tabella.

<b>Bilancio di previsione 2020 - 2022 - Equilibrio di parte corrente</b>			
<b>ENTRATE</b>	<b>Previsione 2020</b>	<b>Previsione 2021</b>	<b>Previsione 2022</b>
TITOLO 1: Entrate correnti tributarie, contributive e perequative	50.812.337,00	48.497.337,00	48.657.337,00
TITOLO 2: Trasferimenti correnti	15.627.836,95	14.654.615,00	14.055.490,00
TITOLO 3: Entrate extra-tributarie	22.128.580,00	22.988.880,00	22.073.080,00
<b>Totale entrate correnti</b>	<b>88.568.753,95</b>	<b>86.140.832,00</b>	<b>84.785.907,00</b>
<b>Altre entrate destinate al finanziamento di spese correnti:</b>			
Fondo pluriennale vincolato per spese correnti	1.554.683,69	1.349.900,00	1.349.900,00
Entrate di parte capitale destinate a spese correnti	1.056.000,00	1.056.000,00	1.056.000,00
Utilizzo Avanzo di amministrazione	0,00	0,00	0,00
<b>Totale altre entrate destinate al finanziamento di spese correnti</b>	<b>2.610.683,69</b>	<b>2.405.900,00</b>	<b>2.405.900,00</b>
<b>A detrarre:</b>			
Entrate di parte corrente destinate a spese di investimento	-23.500,00	-1.000,00	-1.000,00
<b>Totale entrate correnti destinate ad investimenti</b>	<b>-23.500,00</b>	<b>-1.000,00</b>	<b>-1.000,00</b>
<b>Totale risorse per la gestione corrente</b>	<b>91.155.937,64</b>	<b>88.545.732,00</b>	<b>87.190.807,00</b>
<b>SPESE</b>			
TITOLO 1: Spese correnti	89.480.737,64	86.822.932,00	85.514.807,00
TITOLO 4: Rimborso di prestiti	1.675.200,00	1.722.800,00	1.676.000,00
<b>Totale spese correnti</b>	<b>91.155.937,64</b>	<b>88.545.732,00</b>	<b>87.190.807,00</b>
<b>EQUILIBRIO DI PARTE CORRENTE</b>	<b>0,00</b>	<b>0,00</b>	<b>0,00</b>

### 3.2.2. Equilibri di parte capitale

Per la parte capitale gli equilibri sono riepilogati nella seguente tabella.

<b>Bilancio di previsione 2020 - 2022 - Equilibrio di parte capitale</b>			
<b>ENTRATE</b>	<b>Previsione 2020</b>	<b>Previsione 2021</b>	<b>Previsione 2022</b>
TITOLO 4: Entrate in conto capitale	37.979.001,08	6.954.737,80	6.716.650,00
TITOLO 5: Entrate da riduzione di attività finanziarie	5.000,00	0,00	0,00
TITOLO 6: Accensione di prestiti	0,00	0,00	0,00
<b>Totale entrate conto capitale</b>	<b>37.984.001,08</b>	<b>6.954.737,80</b>	<b>6.716.650,00</b>
<b>Altre entrate destinate al finanziamento di spese in c/capitale:</b>			
Fondo pluriennale vincolato per spese in conto capitale	6.547.498,48	0,00	0,00
Entrate di parte corrente destinate a spese di investimento	23.500,00	1.000,00	1.000,00
Utilizzo Avanzo di amministrazione	0,00	0,00	0,00
<b>Totale altre entrate destinate al finanzia. di spese in c/capitale</b>	<b>6.570.998,48</b>	<b>1.000,00</b>	<b>1.000,00</b>
<b>A detrarre:</b>			
Entrate di parte capitale destinate a spese correnti	-1.056.000,00	-1.056.000,00	-1.056.000,00
Altre entrate per riduzione di attività finanziaria	0,00	0,00	0,00
<b>Totale entrate correnti destinate ad investimenti</b>	<b>-1.056.000,00</b>	<b>-1.056.000,00</b>	<b>-1.056.000,00</b>
<b>Totale risorse per la gestione c/capitale</b>	<b>43.498.999,56</b>	<b>5.899.737,80</b>	<b>5.661.650,00</b>
<b>SPESE</b>			
TITOLO 2: Spese in conto capitale	43.498.999,56	5.899.737,80	5.661.650,00
TITOLO 3: Spese per incremento di attività finanziarie	0,00	0,00	0,00
<b>Totale spese correnti</b>	<b>43.498.999,56</b>	<b>5.899.737,80</b>	<b>5.661.650,00</b>
<b>EQUILIBRIO DI PARTE CAPITALE</b>	<b>0,00</b>	<b>0,00</b>	<b>0,00</b>

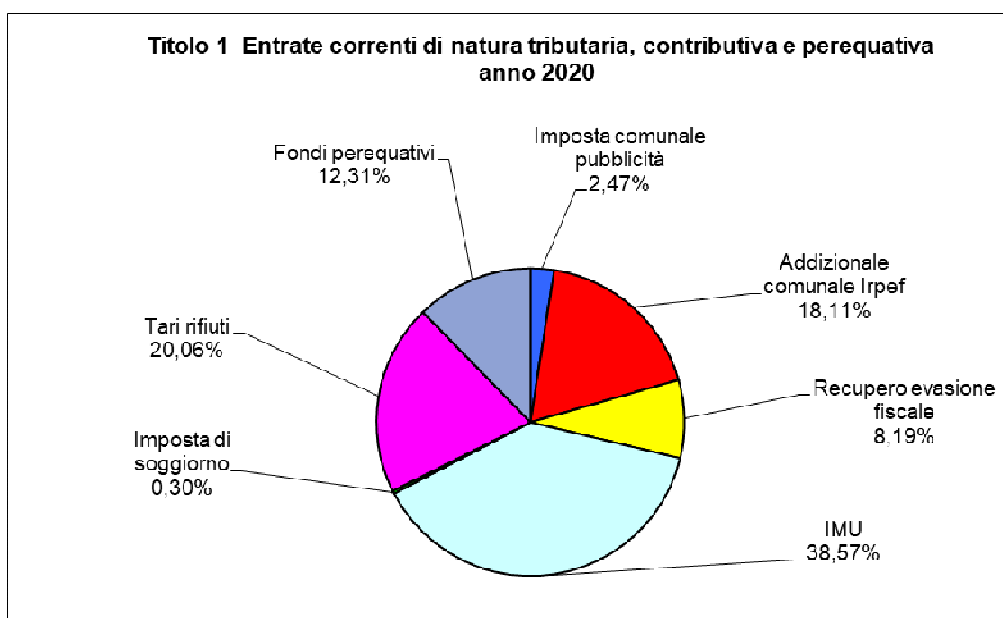
## 4. Entrate correnti

### 4.1. Titolo 1 - Entrate correnti di natura tributaria, contributiva e perequativa

Il Titolo 1 dell'entrata contiene tutti gli stanziamenti relativi alle entrate di natura tributaria e riporta per il 2020 una previsione complessiva di € 50.812.337,00. Rispetto all'Assestato 2019 (€ 48.892.337,00) si registra un aumento di € 1.920.000,00, dovuta essenzialmente all'aumento di alcune aliquote IMU, all'istituzione dell'imposta di soggiorno a partire dall'anno 2020 e per il proseguimento dell'attività di recupero dell'evasione fiscale.

Questo Titolo è composto dalle seguenti categorie:

Descrizione	Assestato 2019	Previsione 2020	Previsione 2021	Previsione 2022
<b>Titolo 1</b>				
Imposta comunale pubblicità	1.315.000,00	1.255.000,00	0,00	0,00
Addizionale comunale Irpef	9.250.000,00	9.200.000,00	9.100.000,00	9.100.000,00
Recupero evasione fiscale	3.850.000,00	4.160.000,00	3.000.000,00	2.950.000,00
IMU	18.090.000,00	19.600.000,00	19.600.000,00	19.600.000,00
Imposta di soggiorno	0,00	150.000,00	200.000,00	260.000,00
Tari rifiuti	10.191.337,00	10.191.337,00	10.191.337,00	10.191.337,00
<b>Totale tipologia Imposte e tasse e proventi assimilati</b>	<b>42.696.337,00</b>	<b>44.556.337,00</b>	<b>42.091.337,00</b>	<b>42.101.337,00</b>
Fondi perequativi	6.196.000,00	6.256.000,00	6.406.000,00	6.556.000,00
<b>Totale tipologia Fondi perequativi</b>	<b>6.196.000,00</b>	<b>6.256.000,00</b>	<b>6.406.000,00</b>	<b>6.556.000,00</b>
<b>Totale Titolo 1</b>	<b>48.892.337,00</b>	<b>50.812.337,00</b>	<b>48.497.337,00</b>	<b>48.657.337,00</b>



#### 4.1.1. Tipologia 101: imposte, tasse e proventi assimilati

##### Imposta Municipale Propria (IMU): la “nuova IMU”

L'imposta municipale propria (IMU) è stata istituita con il decreto legislativo n. 23 del 14/3/2011, decreto sul “federalismo fiscale”, che ne aveva fissato la decorrenza all'1/1/2014.

Con il decreto legge n. 201 del 6/12/2011, convertito dalla legge n. 214 del 22/12/2011, la sua decorrenza è stata anticipata, in via sperimentale, all'1/1/2012. L'imposta municipale propria ha sostituito la precedente imposizione che gravava sugli immobili a titolo di ICI.

L'art. 1 comma 639 della Legge n. 127 del 27/12/2013 (Legge di stabilità 2014) ha introdotto la IUC - Imposta Unica Comunale – trasformando l'IMU da sperimentale a una forma di tassazione a regime.

Con la legge n. 160 del 27/12/2019 (legge di bilancio dello Stato per l'anno 2020), art.1 commi 738 e seguenti, viene abolita l'IMU sino ad oggi conosciuta e istituita la “nuova IMU”. Essa realizza, finalmente, l'unificazione in un unico tributo di IMU e TASI, chiarendo anche alcuni aspetti interpretativi controversi della precedente normativa e ridefinendone alcuni presupposti, dalla definizione di fabbricato, al trattamento fiscale degli immobili concessi in locazione finanziaria, ai soggetti passivi.

Il presupposto della “nuova IMU” è la proprietà di immobili o la titolarità di diritti reali di usufrutto, uso, abitazione, enfiteusi e superficie sugli stessi. La base imponibile è costituita dal valore degli immobili determinato applicando al valore catastale un moltiplicatore stabilito dalla legge.

Anche il gettito della “nuova IMU” viene definito netto perché sconta una riduzione di € 4.324.481,20 che rappresenta, sulla base della normativa nazionale, la stima della quota dovuta nel 2020 dal Comune di Cremona per alimentare il Fondo di solidarietà comunale. Tale quota viene infatti trattenuta direttamente dallo Stato (Agenzia delle Entrate) sul gettito IMU spettante al Comune di Cremona. Da un punto di vista sostanziale si può quindi affermare che nel 2020 i contribuenti cremonesi verseranno a titolo di “nuova IMU” una somma lorda pari a 23,9 milioni di euro, di cui il bilancio comunale beneficia soltanto per 19,6 milioni di euro (netto) per effetto del prelievo praticato dallo Stato e pari a 4,3 milioni di euro.

Le aliquote previste per il 2020 sono in aumento rispetto al 2019 esclusivamente con riferimento all'aliquota ordinaria di base (che passa dal 1,00% al 1,06%) e all'aliquota per le abitazioni locate a canone agevolato ai sensi della Legge n. 431/1998 (che passa dal 6,20% al 9,40%); viene invece mantenuta oltre che la struttura delle agevolazioni anche le tariffe per le altre fattispecie di immobili così come prevista nel 2019.

FATTISPECIE IMPONIBILE	ALIQUOTA
Abitazione principale e relative pertinenze <b>(solo cat. A1-A8-A9)</b>	0,60% (6 per mille)
Abitazione di anziani o disabili ricoverati permanentemente in istituti (solo cat. A1-A8-A9), e relative pertinenze, purché non data in affitto	0,60% (6 per mille)
Abitazioni locate ai sensi della Legge 431/98, art. 2, comma 4 (affitti agevolati)	0,94% (9,4 per mille)
Terreni agricoli	0,81% (8,1 per mille)
Abitazioni di tipo rurale (che non costituiscono abitazione principale)	0,81% (8,1 per mille)
Abitazioni date in <b>uso gratuito</b> a parenti in linea diretta e collaterale fino al secondo grado (figli, genitori, fratelli, sorelle, nipoti-figli dei figli, nonni)	0,88% (8,8 per mille)
<b>Abitazioni non locate</b>	1,06% (10,6 per mille)
Enti non economici (ONLUS ed Enti senza scopo di lucro, comprese le II.PP.A.B. riordinate in Persone Giuridiche), <b>per tutte le categorie di immobili, esclusa la D</b>	0,51% (5,1 per mille)
Botteghe storiche riconosciute dalla Regione Lombardia	0,86% (8,6 per mille)
Negozi e botteghe	0,96% (9,6 per mille)
<b>Negozi e botteghe non locati</b>	<b>1,06% (10,6 per mille)</b>
Opifici (D/1)	0,96% (9,6 per mille)
<b>Altri D (da D2 a D9)</b>	<b>1,00% (10 per mille)</b>

<b>FATTISPECIE IMPONIBILE</b>	<b>ALIQUOTA</b>
<b>Unità immobiliari destinate alla media e grande struttura di vendita</b>	<b>1,06% (10,6 per mille)</b>
Fabbricati di categoria D5 corrispondenti a "Istituti di credito, cambio ed assicurazioni"	1,06% (10,6 per mille)
Fabbricati di categoria D <b>di nuova costruzione</b> , posseduti ed utilizzati dal medesimo soggetto esercente l'attività di nuova costituzione oppure da altro soggetto giuridico esercente che diventi proprietario dell'immobile soggetto ad aliquota agevolata e che continui la stessa attività, destinati all'insediamento di <b>nuove attività produttive a carattere industriale ed artigianale</b> e relativi magazzini e depositi e a carattere terziario avanzato, di cui al documento denominato "Pacchetto localizzativi di incentivi e agevolazioni rivolti alle attività produttive e del terziario avanzato che investono nel comune di Cremona". (Aliquota agevolata valevole <b>fino a 5 anni dalla data di insediamento</b> della nuova attività produttiva risultante da visura camerale - quota interamente riservata allo Stato)	0,76% (7,6 per mille)
Fabbricati di categoria D <b>dismessi che sono stati ristrutturati per essere destinati all'insediamento di nuove attività produttive a carattere industriale ed artigianale</b> e relativi magazzini e depositi e a carattere terziario avanzato, di cui al documento denominato "Pacchetto localizzativi di incentivi e agevolazioni rivolti alle attività produttive e del terziario avanzato che investono nel Comune di Cremona" a condizione che siano posseduti ed utilizzati dal medesimo soggetto esercente l'attività di nuova costituzione oppure da altro soggetto giuridico esercente che diventi proprietario dell'immobile soggetto ad aliquota agevolata e che continui la stessa attività. (Aliquota agevolata valevole <b>fino a 5 anni dalla data di insediamento</b> della nuova attività produttiva risultante da visura camerale - quota interamente riservata allo Stato)	0,76% (7,6 per mille)
<b>Aree fabbricabili</b>	<b>1,06% (10,6 per mille)</b>
<b>Aliquota di base (tutti gli altri immobili)</b>	<b>1,06% (10,6 per mille)</b>

Pertanto, il gettito IMU, determinato sulla base della proposta di approvazione delle aliquote IMU come risultanti dalla tabella sopra riportata, è stato previsto in € 19.600.000,00 (comprensivo di € 90.000,00 per IMU abitazione principale cat.A1, A8, A9), con una variazione in aumento rispetto al 2019 di € 1.510.000, che tiene conto anche dell'effetto a regime dell'attività di recupero dell'evasione svolta nel 2019 dal Servizio Entrate.

### **Tributo per I Servizi Indivisibili (Tasi)**

Con la legge n. 160 del 27/12/2019 (legge di bilancio dello Stato per l'anno 2020), art.1 commi 738 e seguenti, viene abolita la TASI e con l'istituzione della "nuova IMU" si realizza l'unificazione in un unico tributo di IMU e TASI.

### **Tassa Rifiuti (TARI)**

In tema di TARI, l'articolo 57-bis del decreto fiscale (decreto legge n.124/2019) fissa al 30 aprile 2020 la scadenza per l'approvazione delle tariffe e dei regolamenti della TARI, sganciando l'adempimento dal termine di approvazione del bilancio preventivo (31/3/2020).

La proroga, disposta solo per il 2020, è motivata dalla necessità di acquisire il piano finanziario del servizio di gestione dei rifiuti urbani, da redigere a cura del gestore del servizio, nel rispetto delle nuove disposizioni approvate da Arera (Autorità di Regolazione per Energia Reti e Ambiente) con la recente deliberazione n. 443/2019.

I Comuni potranno dunque disporre di un più congruo lasso di tempo per giungere a un più ordinato processo di deliberazione delle tariffe, comprendente la fase di verifica e validazione delle informazioni fornite dai gestori nel piano finanziario del servizio.

I Comuni possono allora adottare il regime TARI in via provvisoria, confermando l'assetto delle tariffe 2019, anche in assenza del piano finanziario aggiornato alle modifiche normative introdotte da Arera, procedendo fin d'ora alla definizione della propria politica tributaria per l'anno 2020 e riservandosi di intervenire successivamente, una volta disponibile il nuovo piano finanziario del servizio.

La disciplina della TARI verrà poi modificata entro il 30 aprile 2020, senza riguardo ai termini di deliberazione del bilancio, e la modifica del quadro TARI (costi del servizio e metodo tariffario)

potrà confluire in una variazione di bilancio nelle forme ordinarie previste dal D.Lgs. n.267/2000 (Tuel).

Per tali ragioni, il gettito TARI è previsto a bilancio in euro 10.191.337,00, come già per l'anno 2019, a parità di tariffe applicate ed in attesa nel nuovo piano finanziario del servizio dei rifiuti urbani che il gestore sta predisponendo.

Ciò è reso possibile anche per effetto di quanto disposto dall'art. 15-ter del decreto legge n. 34/2019 (decreto crescita) che prevede dal 2020 la commisurazione alle tariffe TARI dell'anno precedente per tutti i versamenti che scadono prima del 1° dicembre e l'applicazione della nuova TARI aggiornata per tutti i versamenti con scadenza dopo il 1° dicembre e comunque entro il 31 dicembre, con meccanismo di saldo e conguaglio su quanto già versato.

La previsione relativa al tributo provinciale nella misura deliberata dalla Provincia di Cremona ai sensi del comma 666 dell'art. 1 della legge 147/2013 non è stata stanziata nel bilancio in quanto il concessionario della riscossione provvede direttamente al riversamento alla Provincia.

### **Addizionale Comunale Irpef**

L'addizionale viene applicata ai soggetti passivi aventi domicilio fiscale nel Comune di Cremona alla data del 1° gennaio di ogni anno. La sua base imponibile è lo stesso reddito imponibile ai fini IRPEF, con la possibilità di applicare l'addizionale, o in misura fissa o per scaglioni di reddito secondo criteri progressivi, prevedendo eventualmente una soglia di esenzione.

Per il bilancio di previsione 2020-2022 è confermata l'aliquota allo 0,80%, mentre è stata incrementata la soglia di esenzione che passa da € 10.000,00 a € 12.000,00 nell'arco dei primi due anni (€ 11.000 nel 2020 e € 12.000 nel 2021).

Per effetto di questa nuova e più elevata soglia, che determinerà una perdita di gettito di circa € 200.000,00 in due anni, circa il 30,2% dei contribuenti cremonesi (pari in termini assoluti a n.16.203 soggetti IRPEF) verranno esentati dal pagamento dell'Addizionale comunale all'IRPEF, con un incremento dei soggetti esentati rispetto alla precedente soglia (€ 10.000,00) pari a n.1.979 (+13,9%).

La stima del gettito atteso dall'applicazione del sistema sopra indicato è pari a € 9.200.000,00 per il 2020, € 9.100.000,00 per il 2021 e 2022. La stima è stata effettuata per un importo non superiore alla somma degli accertamenti del 2018 incassati in c/competenza nello stesso anno e che si prevede si incasseranno in c/residui.

### **Imposta Comunale sulla pubblicità (Icp) e Diritto sulle Pubbliche Affissioni (Dpa)**

L'imposta comunale sulla pubblicità è applicata sulla diffusione di messaggi pubblicitari effettuata attraverso le varie forme di comunicazione visive o acustiche. Qualora il messaggio venga diffuso attraverso manifesti, locandine o simili, viene corrisposto un diritto sulle pubbliche affissioni, comprensivo dell'imposta. L'accertamento e l'attività di supporto alla riscossione dei due tributi sono affidati in concessione, a seguito di gara pubblica, ad una società che, nella sua attività, è soggetta al rispetto del capitolato del servizio e del regolamento di applicazione del tributo. L'appalto è stato rinnovato fino al 31/12/2020 e prevede una possibilità di rinnovo per gli anni 2021-2023.

La società provvede a gestire i tributi (ricezione delle denunce, calcolo e incasso delle somme dovute) ed a condurre l'attività di accertamento nei confronti dei soggetti che non provvedono spontaneamente agli adempimenti previsti dalla normativa, notificando agli stessi un avviso di accertamento e, in caso di mancato versamento, attivando anche le procedure per la riscossione coattiva a mezzo decreto ingiuntivo. Si occupa, altresì, del contenzioso relativo all'imposta.

Per il 2020 come già per il 2019, il sistema tariffario è regolato dalle nuove disposizioni di cui al comma 919 art. 1 della legge di bilancio 2019; il gettito previsto, tuttavia, si riduce di euro 60.000,00 per effetto della decisione dell'Amministrazione comunale di ridurre di 20 punti percentuali la maggiorazione relativa alle categorie speciali, che passa dal 145% della tariffa al 125%, con conseguente rideterminazione del minimo contrattuale garantito dal concessionario.

Per quanto riguarda il 2021 e il 2022, invece, la legge di bilancio dello Stato per l'anno 2020 introduce un nuovo canone unico che sostituirà l'intero comparto dei tributi «minori», in particolare

l'imposta sulla pubblicità e i diritti sulle pubbliche affissioni e il canone di occupazioni spazi ed aree pubbliche. Nel 2021 e nel 2022 il gettito dell'imposta viene pertanto contabilizzato al Titolo 3 dell'Entrata per un valore di € 1.255.000,00. Per ciascuna delle due annualità non si prospetta un aumento del gettito già definito per il 2020.

### **Imposta di soggiorno**

L'istituzione dell'imposta di soggiorno è prevista nell'art.4 del Decreto legislativo 14/03/2011 n. 23 Disposizioni in materia di federalismo Fiscale Municipale e consente ai Comuni capoluogo di Provincia di istituire il tributo a carico di coloro che alloggiano nelle strutture ricettive sul proprio territorio.

Si tratta di una imposta di scopo, cioè è espressamente vincolata ad essere utilizzata per migliorare l'attrattività turistica della località in cui viene adottata, in particolare per "finanziare interventi in materia di turismo, ivi compresi quelli a sostegno delle strutture ricettive, nonché interventi di manutenzione, fruizione e recupero dei beni culturali ed ambientali locali, nonché dei relativi servizi pubblici locali (art.4, c.1, D. Lgs. 14/03/2011 n. 23).

Il gettito stimato ammonta ad € 150.000,00 per l'anno 2020, poiché il tributo andrà in vigore in corso d'anno, € 200.000,00 per l'anno 2021 ed € 260.000,00 per l'anno 2022.

### **Entrate da recupero evasione tributaria**

Il gettito derivante dall'attività di controllo delle dichiarazioni e dei versamenti effettivi TASI/IMU/Tarsu/Tari di anni precedenti è previsto in € 4.160.000,00 sulla base del programma di controllo e degli obiettivi assegnati al Servizio Entrate per l'esercizio 2019 relativamente ai seguenti tributi:

- IMU	€ 3.550.000,00
- TARSU/TARI	€ 600.000,00
- TASI	€ 10.000,00
<b>Totale</b>	<b>€ 4.160.000,00</b>

Si evidenzia che nel corso del 2019 l'attività di controllo delle dichiarazioni e dei versamenti effettivi TASI/IMU/Tarsu/Tari ha prodotto a fine anno un accertamento contabile di complessivi € 4.571.161,34, mentre nel Rendiconto 2018 l'accertamento ammontava a € 5.783.659,57.

La voce relativa agli accertamenti IMU comprende anche, a partire dal 2020 per € 300.000,00, l'attività di verifica sui classamenti catastali degli immobili siti sul territorio cittadino al fine di correggere eventuali errori e superare le incongruenze e un'attività di verifica degli immobili fantasma per iniziativa dell'Unità di Staff Urbanistica e Area Omogenea.

## 4.1.2. Tipologia 301: Fondi perequativi

### Fondo di Solidarietà Comunale

Il fondo di solidarietà comunale è stato introdotto dalla legge di stabilità 2013, che ha istituito il fondo nello stato di previsione del Ministero dell'interno, in ragione della nuova disciplina dell'imposta municipale propria (IMU) ed ha sostituito il fondo sperimentale di riequilibrio.

È alimentato anche da una quota parte dell'IMU standard di spettanza dei Comuni stessi.

I commi 848-851 della legge di bilancio 2020 dello Stato prevedono un incremento del Fondo di solidarietà comunale per un importo di 100 milioni di euro per il 2020, 200 milioni di euro per il 2021, 300 milioni di euro per il 2022, 330 milioni per il 2023 e 560 milioni a decorrere dal 2024. Si tratta del recupero chiesto da Anci lo scorso anno, anche in sede giudiziale, delle risorse che dovevano essere restituite a partire dal 2019 per il venir meno del taglio previsto dal decreto legge n. 66/2014.

Le quote assegnate sono state calcolate sulla base dell'accordo sancito nella seduta della Conferenza Stato-città ed autonomie locali dell'11 dicembre 2019 ai sensi dell'articolo 1, comma 451, della legge 11 dicembre 2016, n. 232. I relativi criteri di riparto hanno tenuto conto delle modifiche normative alla disciplina del medesimo Fondo adottate, da ultimo, con la legge di bilancio dello Stato 2020.

Nel bilancio 2020-2022 per il Fondo di solidarietà comunale è stata prevista per la prima annualità un'entrata di € 6.256.000,00, che diventa per le annualità successive rispettivamente di € 6.406.000,00 e di € 6.556.000,00, per effetto del recupero delle risorse che dovevano essere restituite a partire dal 2019 per il venir meno del taglio previsto dal decreto legge n. 66/2014.

La quota netta del Fondo di solidarietà comunale attribuita al Comune di Cremona nel 2020 ammonta quindi a 2,0 milioni di euro (che rappresenta il saldo algebrico fra la quota di 6,3 milioni attribuita al Comune e la quota di 4,3 milioni che il Comune versa al Fondo), tenuto conto della stima delle risorse restituite per il venir meno del taglio previsto dal decreto legge n. 66/2014.

## 4.2. Titolo 2 - Entrate da trasferimenti

I trasferimenti correnti ammontano complessivamente a € 15.627.836,95 per l'esercizio 2020, a € 14.654.615,00 euro per il 2021 ed a € 14.055.490,00 per il 2022, a fronte di una previsione assestata di € 14.151.984,96. L'aumento è essenzialmente riferito ai trasferimenti correnti da Amministrazioni Pubbliche, come meglio evidenziato nei paragrafi successivi; a partire dal 2020 in particolare tra i Trasferimenti correnti da Amministrazioni locali è stato contabilizzato per €3.000.000,00 il trasferimento di somme vincolate provenienti dalla Regione Lombardia e di competenza dell'Azienda Sociale del Cremonese, somme nel 2019 iscritte tra le partite di giro.

### 4.2.1. Tipologia 101: Trasferimenti correnti da Amministrazione pubbliche

I trasferimenti correnti da Amministrazioni pubbliche, che assorbono quasi l'88% dei trasferimenti correnti, per il 2020 sono previsti in € 13.860.851,95 e costituiscono per la gran parte risorse con specifico vincolo di destinazione. Comprendono:

- i trasferimenti da Amministrazioni centrali € 6.546.400,00 (dettaglio tabella 1)
- i trasferimenti da Amministrazioni locali € 6.869.451,95 (dettaglio tabella 2)
- i trasferimenti da Enti di Previdenza € 445.000,00 (dettaglio tabella 3)

**Tabella 1 – Dettaglio trasferimenti correnti da amministrazioni centrali**

Cap.	Descrizione	Anno 2019	Anno 2020	Anno 2021	Anno 2022
2030	PROVENTI CONTRASTO ALL EVASIONE FISCALE IN COLLABORAZIONE CON AGENZIA DELLE ENTRATE	43.000,00	50.000,00	50.000,00	50.000,00
2880	CONTRIBUTO STATALE PER PROGRAMMA OPERATIVO NAZIONALE INCLUSIONE (PON)	141.000,00	30.100,00	0,00	0,00
2890	CONTRIBUTO STATALE - BANDO PERIFERIE - RIQUALIFICAZIONE FRAZIONE SAN FELICE - AZIONI SOCIALI	100.000,00	200.000,00	200.000,00	0,00
2010	CONTRIBUTO STATALE FONDO TASI	262.000,00	262.000,00	262.000,00	262.000,00
2011	CONTRIBUTO STATALE FONDO TASI DESTINATO	452.500,00	452.500,00	452.500,00	452.500,00
2130	TRASFERIMENTO 5 PER MILLE I.R.P.E.F.	16.000,00	16.000,00	16.000,00	16.000,00
2140	CONTRIBUTI DALLO STATO PER MOBILITA DEL PERSONALE	42.000,00	17.500,00	17.500,00	17.500,00
2830	CONTRIBUTO STATALE PER PROGETTI SOCIO ASSISTENZIALI	2.319.000,00	2.319.000,00	2.319.000,00	2.319.000,00
2835	CONTRIBUTO STATALE PER PROGETTI SOCIO ASSISTENZIALI - MSNA	1.000.000,00	1.000.000,00	1.000.000,00	1.000.000,00
2840	CONTRIBUTO STATALE PER ELEZIONI	350.000,00	280.000,00	0,00	0,00
2850	ALTRI CONTRIBUTI STATALI	900.000,00	850.000,00	810.000,00	825.000,00
2865	CONTRIBUTO STATALE PER DISTRETTO DELLA LIUTERIA - CONTRIBUTO MIBACT PER RICONOSCIMENTO UNESCO: trasferimenti correnti da Ministeri	100.000,00	100.000,00	100.000,00	100.000,00
2870	CONTRIBUTO STATALE PER PROGRAMMA SPERIMENTALE NAZIONALE DI MOBILITA SOSTENIBILE	167.300,00	59.800,00	48.000,00	0,00
2750	CONTRIBUTO MINISTERIALE PER RIMBORSO TARSU/TARI SCUOLE	70.000,00	70.000,00	70.000,00	70.000,00
2820	CONTRIBUTO STATALE NELLE SPESE DI FUNZIONAMENTO DELLE SCUOLE INFANZIA	450.000,00	480.000,00	480.000,00	480.000,00
2825	CONTRIBUTO MIUR PER FRUIZIONE MENSA SCOLASTICA PERSONALE SCUOLA: trasferimenti correnti da Ministero dell Istruzione - Istituzioni Scolastiche	65.000,00	65.000,00	65.000,00	65.000,00
5836	CONTRIBUTI SCUOLE ASSOCIATE ALLA RETE BIBLIOTECARIA CREMONESE (RBC)	2.000,00	2.000,00	2.000,00	2.000,00
10601	CONTRIBUTI E SPONSORIZZAZIONI VARIE: trasferimenti correnti da Ministero dell Istruzione - Istituzioni Scolastiche	0,00	20.000,00	0,00	0,00
11554	CONTRIBUTI DI TERZI VINCOLATI ALLA SPESA SETTORE POLITICHE EDUCATIVE: trasferimenti correnti da Ministero dell Istruzione - Istituzioni Scolastiche	15.000,00	10.000,00	10.000,00	10.000,00
2125	CONTRIBUTO STATALE PER INFORMAGIOVANI	30.000,00	20.000,00	20.000,00	20.000,00
2520	CONTRIBUTI DELLO STATO PER RILEVAZIONI ISTAT	15.000,00	14.000,00	14.000,00	14.000,00
2530	CONTRIBUTI DELLO STATO PER RILEVAZIONI ISTAT CENSIMENTO PERMANENTE PER SPESE FUNZIONAMENTO	14.020,00	4.700,00	4.700,00	4.700,00
2540	CONTRIBUTI DELLO STATO PER RILEVAZIONI ISTAT CENSIMENTO PERMANENTE RILEVATORI	40.300,00	40.300,00	40.300,00	40.300,00
2550	CONTRIBUTI DELLO STATO PER RILEVAZIONI ISTAT INDAGINE "ASPETTI VITA QUOTIDIANA"	1.032,00	0,00	0,00	0,00
2103	CONTRIBUTO STATALE PER SERVIZIO CIVILE VOLONTARIO	10.000,00	83.500,00	43.500,00	43.500,00
2170	CONTRIBUTO STATALE PER PROGRAMMA ERASMUS +	50.000,00	100.000,00	75.000,00	75.000,00
	<b>TOTALE</b>	<b>6.655.152,00</b>	<b>6.546.400,00</b>	<b>6.099.500,00</b>	<b>5.866.500,00</b>

**Tabella 2 – Dettaglio trasferimenti correnti da Amministrazioni locali**

Cap.	Descrizione	Anno 2019	Anno 2020	Anno 2021	Anno 2022
4555	CONTRIBUTO DA A.T.S. PER PROGETTO "GIOCO SAPIENS" - Contrasto del gioco d'azzardo	27.000,00	0,00	0,00	0,00
4556	CONTRIBUTO DA A.T.S. PER "AREA CARCERE"	35.000,00	0,00	0,00	0,00
4557	TRASFERIMENTO DI SOMME DI COMPETENZA DELL AZIENDA SOCIALE DEL CREMONESE	0,00	3.000.000,00	3.000.000,00	3.000.000,00
4580	CONTRIBUTO PER LEVA CIVICA VOLONTARIA: trasferimenti correnti da Amministrazioni Locali	12.973,44	0,00	0,00	0,00
5727	RIMBORSO QUOTA PARTE PER INTERVENTI EDUCATIVI EROGATI A FAVORE DI MINORI: trasferimenti correnti da Amministrazioni Locali	5.000,00	5.000,00	5.000,00	5.000,00
5860	CONTRIBUTI DA AMMINISTRAZIONI LOCALI PER SETTORE POLITICHE EDUCATIVE	4.500,00	0,00	0,00	0,00
5862	CONTRIBUTO DA AMMINISTRAZIONI LOCALI PER COORDINAMENTO ENTI LOCALI PER LA PACE E LA COOPERAZIONE INTERNAZIONALE	0,00	13.000,00	13.000,00	13.000,00
5910	CONTRIBUTI DA AMMINISTRAZIONI LOCALI PER PROMOZIONE TURISTICA	50.000,00	50.000,00	50.000,00	50.000,00
10580	CONTRIBUTI PER PROGETTI PARI OPPORTUNITA	2.000,00	2.000,00	2.000,00	2.000,00
11547	CONTRIBUTI DI TERZI VINCOLATI ALLA SPESA POLITICHE EDUCATIVE: trasferimenti correnti da Amministrazioni Locali	10.000,00	10.000,00	10.000,00	10.000,00
11553	CONTRIBUTI DI TERZI VINCOLATI ALLA SPESA (SETTORE AFFARI CULTURALI)	50.000,00	50.000,00	50.000,00	50.000,00
11555	PIANO TERRITORIALE CONCILIAZIONE: trasferimenti correnti da Amministrazioni Locali	46.000,00	0,00	0,00	0,00
11556	CONTRIBUTI DI TERZI VINCOLATI ALLA SPESA (SETTORE SOCIALE): trasferimenti correnti da Amministrazioni Locali	120.000,00	120.000,00	120.000,00	120.000,00
11561	CONTRIBUTI DI TERZI VINCOLATI ALLA SPESA	20.000,00	20.000,00	20.000,00	20.000,00
11563	CONTRIBUTI DI TERZI VINCOLATI ALLA SPESA - COMMERCIO	40.000,00	40.000,00	40.000,00	40.000,00
3720	CONTRIBUTO DELLA REGIONE LOMBARDIA IN CONTO INTERESSI PER OPERE DIVERSE	10.000,00	0,00	0,00	0,00
4520	CONTRIBUTO PER LA GESTIONE DEGLI ASILI NIDO	35.000,00	38.000,00	38.000,00	38.000,00
4525	CONTRIBUTO REGIONALE TARIFFE ASILI NIDO "NIDI GRATIS"	477.500,00	370.000,00	370.000,00	370.000,00
4540	CONTRIBUTO REGIONALE PER LE STRATEGIE DI GENERE E DI PARI OPPORTUNITA	185.000,00	185.000,00	0,00	0,00
4541	CONTRIBUTO REGIONALE PER PROGETTO "OUTSIDERS VI"	110.000,00	55.000,00	0,00	0,00
4542	CONTRIBUTO REGIONALE PER PROGETTO "ABITARE LA COMUNITA "	48.000,00	72.000,00	0,00	0,00
4543	CONTRIBUTO REGIONALE PER PROGETTO "DOPO DI NOI "	145.000,00	30.000,00	0,00	0,00
4544	CONTRIBUTO REGIONALE PER PROGETTO "ARCA 3 BIS"	73.800,00	0,00	0,00	0,00
4545	CONTRIBUTO REGIONALE PER SERVIZI ICT	20.000,00	0,00	0,00	0,00
4546	CONTRIBUTO REGIONALE GRAVE MARGINALITA	87.000,00	0,00	0,00	0,00
4547	CONTRIBUTO REGIONALE PER PROGETTO "ARCA 4 "	138.200,00	30.900,00	30.900,00	0,00
4549	CONTRIBUTO REGIONALE PER PROGETTO RE-START 2.0	208.489,00	104.245,00	0,00	0,00
4550	CONTRIBUTO REGIONALE PENALE MINORI	0,00	55.000,00	110.000,00	110.000,00
4551	CONTRIBUTO REGIONALE PENALE ADULTI	0,00	104.245,00	208.490,00	208.490,00
4700	CONTRIBUTO REGIONALE PER ORIENTAMENTO AL LAVORO	100.000,00	60.000,00	60.000,00	60.000,00
5000	CONTRIBUTO REGIONALE FONDO SOCIALE AFFITTI	183.800,00	200.000,00	200.000,00	200.000,00
5050	CONTRIBUTO REGIONALE PER TITOLI SOCIALI E VOUCHER	260.000,00	260.000,00	260.000,00	260.000,00
5080	CONTRIBUTO REGIONALE PER PROGETTI SOCIO-ASSISTENZIALI	350.000,00	350.000,00	350.000,00	350.000,00
5090	CONTRIBUTO REGIONALE PER EMERGENZA ABITATIVA	200.000,00	200.000,00	200.000,00	200.000,00
5100	CONTRIBUTO REGIONALE PER FONDO PER LA MOROSITA INCOLPEVOLE	200.000,00	200.000,00	200.000,00	200.000,00
5120	CONTRIBUTO REGIONALE PER SUPERAMENTO BARRIERE ARCHITETTONICHE A FAVORE DELLE FAMIGLIE	140.000,00	50.000,00	50.000,00	50.000,00
5720	CONTRIBUTI DELLA REGIONE LOMBARDIA PER PROGETTI DEL TERRITORIO CREMONESE	100.000,00	50.000,00	50.000,00	50.000,00
5725	CONTRIBUTI DELLA REGIONE LOMBARDIA PER SERVIZI SOCIALI	250.000,00	250.000,00	250.000,00	250.000,00
5726	CONTRIBUTO REGIONALE PER SERVIZI DI TRASPORTO ALUNNI DISABILI E SAAP	265.000,00	395.000,00	432.000,00	450.000,00

Cap.	Descrizione	Anno 2019	Anno 2020	Anno 2021	Anno 2022
5728	CONTRIBUTO REGIONALE PER PROGETTO TORRAZZO	64.000,00	0,00	0,00	0,00
5824	CONTRIBUTO REGIONALE PER PIANO LOCALE GIOVANI	30.000,00	0,00	0,00	0,00
5831	CONTRIBUTO REGIONALE PROGETTO POLIZIA AMBIENTALE - PRESTAZIONI PERSONALE POLIZIA LOCALE	14.300,00	14.300,00	14.300,00	0,00
5832	CONTRIBUTO REGIONALE PER GUARDIE ECOLOGICHE VOLONTARIE PER PLIS	6.000,00	0,00	0,00	0,00
5834	CONTRIBUTO REGIONALE PER GUARDIE ECOLOGICHE VOLONTARIE	6.000,00	6.000,00	6.000,00	6.000,00
5835	CONTRIBUTO REGIONALE PER FINANZIAMENTI DI PROGETTI (RBC)	13.000,00	13.000,00	13.000,00	13.000,00
5856	CONTRIBUTI DELLA PROVINCIA DERIVANTI DA FINANZIAMENTI DI PROGETTI L. R.81/85 (RBC)	25.000,00	25.000,00	25.000,00	25.000,00
5859	CONTRIBUTO DELL'AMMINISTRAZIONE PROVINCIALE PER INFORMAGIOVANI	5.000,00	5.000,00	5.000,00	5.000,00
5853	RIMBORSI DAI COMUNI DEL CIRCONDARIO PER L.A.C.E.C.	130.000,00	120.000,00	120.000,00	120.000,00
5854	CONTRIBUTI DEI COMUNI ASSOCIATI ALLA RETE BIBLIOTECARIA CREMONESE (RBC)	200.000,00	215.000,00	215.000,00	215.000,00
5861	CONTRIBUTO DA COMUNI PER COORDINAMENTO ENTI LOCALI PER LA PACE E LA COOPERAZIONE INTERNAZIONALE	13.000,00	0,00	0,00	0,00
5880	CONTRIBUTI DA COMUNI PER GESTIONE RIFUGIO DEL CANE	40.000,00	40.000,00	40.000,00	40.000,00
5883	CONTRIBUTI DA ENTI PUBBLICI PER RETE PROVINCIALE INFORMAGIOVANI	55.000,00	50.000,00	50.000,00	50.000,00
5886	CONTRIBUTI DA COMUNI PER SPESE GESTIONE PLIS	4.000,00	4.000,00	4.000,00	4.000,00
5897	CONTRIBUTO DA UNIVERSITA' CATTOLICA PER PROGETTO "CREMONA FOOD LAB"	0,00	6.761,95	0,00	0,00
10612	CONTRIBUTI E SPONSORIZZAZIONI VARIE: trasferimenti correnti da Aziende ospedaliere e Aziende ospedaliere universitarie integrate con il SSN	1.000,00	1.000,00	1.000,00	1.000,00
<b>TOTALE</b>		<b>4.615.562,44</b>	<b>6.869.451,95</b>	<b>6.612.690,00</b>	<b>6.585.490,00</b>

**Tabella 3 – Dettaglio trasferimenti correnti da Enti di Previdenza**

Cap.	Descrizione	Anno 2019	Anno 2020	Anno 2021	Anno 2022
5890	TRASFERIMENTO DA I.N.P.S. PER REALIZZAZIONE PROGETTO HOME CARE PREMIUM	367.000,00	445.000,00	445.000,00	222.500,00

#### 4.2.2. Tipologia 102: Trasferimenti correnti da famiglie

I trasferimenti correnti da famiglie sono previsti in € 60.000,00 nel 2020, nel 2021 e 2022, in flessione dal 2019 (€ 70.000,00). L'importo è riferito ai contributi per la realizzazione di progetti sociali, ambientali, culturali e al fondo di solidarietà per situazioni di fragilità e sociale.

#### 4.2.3. Tipologia 103: Trasferimenti correnti da imprese

I trasferimenti correnti da imprese sono previsti in € 1.106.825,00 nel 2020, € 1.069.825,00 nel 2021 ed € 996.000,00 nel 2022. Gli importi sono riferiti a sponsorizzazioni e contributi da privati.

#### 4.2.4. Tipologia 104: Trasferimenti correnti da istituzioni sociali private

I trasferimenti correnti da istituzioni sociali private sono previsti in € 579.160,00 per l'esercizio 2020 e in € 346.600,00 per l'esercizio 2021 ed € 304.000,00 per l'anno 2022 a fronte di un assestato di € 586.344,70. Tale tipologia di entrata accoglie il finanziamento da parte di fondazioni, associazioni o altre istituzioni sociali private di iniziative su specifici progetti, che possono essere finanziati per un solo esercizio ovvero in corso d'anno e, in quest'ultimo caso, stanziati con variazione di bilancio a seguito della comunicazione di avvenuto riconoscimento del contributo.

#### 4.2.5. Tipologia 105: Trasferimenti correnti dall'Unione Europea e dal resto del Mondo

I trasferimenti correnti dall'Unione Europea e dal resto del Mondo sono previsti in € 21.000,00 per l'esercizio 2020, 2021 e 2022 a fronte di un assestato di € 751.100,82. Lo scostamento tra il 2019 e gli esercizi 2020-2021 è da ricollegare al fatto che tale tipologia di entrata accoglie ancora il finanziamento per l'esercizio 2019 da parte dell'Unione Europea dell'importante progetto Horizon Urban Wins.

#### 4.3. Titolo 3 - Entrate extratributarie

Le entrate extratributarie previste sul 2020 ammontano complessivamente a € 22.128.580,00, a fronte di una previsione assestata di € 21.997.180,00, quale sommatoria delle voci allocate nelle tipologie di seguito riportate.

Per il successivo biennio, le previsioni sono stimate rispettivamente in € 22.988.880,00 e in € 22.073.080,00.

Descrizione	Assestato 2019	Previsione 2020	Previsione 2021	Previsione 2022
<b>Titolo 3</b>				
01-Vendita di beni e servizi e proventi derivanti dalla gestione dei beni	11.884.000,00	11.154.300,00	12.334.600,00	12.383.800,00
02-Proventi derivanti dall'attività di controllo e repressione delle irregolarità e degli illeciti	3.476.700,00	4.340.400,00	4.340.400,00	4.340.400,00
03-Interessi attivi	300,00	300,00	300,00	300,00
04-Altre entrate da redditi da capitale	3.723.700,00	3.422.900,00	3.172.900,00	2.207.900,00
05-Rimborsi e altre entrate correnti	2.912.480,00	3.210.680,00	3.140.680,00	3.140.680,00
<b>Totale Titolo 3</b>	<b>21.997.180,00</b>	<b>22.128.580,00</b>	<b>22.988.880,00</b>	<b>22.073.080,00</b>

#### 4.3.1. Tipologia 100: Vendita di beni e servizi e proventi derivanti dalla gestione dei beni

Le entrate complessivamente previste dall'erogazione di servizi e dalla gestione dei beni ammontano, per l'esercizio 2020, a € 11.154.300,00, a fronte di un assestato 2019 di € 11.884.000,00. Lo scostamento è dovuto principalmente a minori entrate derivanti dalla gestione dei beni.

##### **Entrate dalla vendita e dall'erogazione di servizi**

Le entrate dalla vendita e dall'erogazione di servizi sono previste per l'esercizio 2020 in € 4.746.000,00 in diminuzione, rispetto all'assestato 2019, di € 378.200,00, dovuto essenzialmente al decremento dei proventi derivanti dal Polo della Cremona per effetto della revisione del contratto di servizio in essere. Tale servizio, dal luglio 2018, è stato affidato in house providing ad AEM s.p.a., comportando l'azzeramento delle spese di gestione a carico del Comune.

Cap.	Descrizione	Anno 2019	Anno 2020	Anno 2021	Anno 2022
11567	RIMBORSO DA PRIVATI PER OTTIMIZZAZIONE GESTIONE CAMPAGNA CONTROLLO IMPIANTI TERMICI	0,00	125.000,00	125.000,00	125.000,00
8430	RETTE E PROVENTI DIVERSI PER GLI ASILI NIDO COMUNALI (SERVIZIO RILEVANTE AGLI EFFETTI I.V.A.)	380.000,00	415.000,00	415.000,00	415.000,00
9130	PROVENTI DERIVANTI DALLA GESTIONE DEGLI IMPIANTI SPORTIVI-(SERVIZIO RILEVANTE AGLI EFFETTI IVA)	145.000,00	135.000,00	135.000,00	135.000,00
7130	RETTE E PROVENTI DIVERSI PER LE SCUOLE PER L'INFANZIA (SERVIZIO RILEVANTE AGLI EFFETTI I.V.A.)	1.120.000,00	740.000,00	740.000,00	740.000,00
7431	PROVENTI DERIVANTI DAL FUNZIONAMENTO DI SCUOLE PRIMARIE A TEMPO PIENO - SERVIZIO RILEVANTE AGLI EFFETTI IVA	1.260.000,00	1.500.000,00	1.500.000,00	1.500.000,00
7150	ENTRATE DA TERZI PER UTILIZZO STAND SALONE DELLO STUDENTE: proventi da teatri musei spettacoli mostre	20.000,00	10.000,00	10.000,00	10.000,00
7330	DIRITTI DI INGRESSO AI CIVICI MUSEI E ALTRI PROVENTI - (SERVIZIO RILEVANTE AGLI EFFETTI I.V.A.)	110.000,00	110.000,00	100.000,00	100.000,00
7830	PROVENTI DEI SERVIZI CIMITERIALI	360.000,00	360.000,00	360.000,00	360.000,00
7840	PROVENTI DELLA GESTIONE DEL SERVIZIO DI ILLUMINAZIONE VOTIVA AL CIMITERO - SERVIZIO RILEVANTE AGLI EFFETTI IVA	420.000,00	420.000,00	420.000,00	420.000,00
6120	DIRITTI DI SEGRETERIA MARCHE SEGNATASSE	13.000,00	11.000,00	11.000,00	11.000,00
6130	DIRITTI DI SEGRETERIA CONTRATTI	35.000,00	20.000,00	20.000,00	20.000,00
6131	DIRITTI DI SEGRETERIA S.U.E. E P.U. E DIRITTI DI ISTRUTTORIA S.U.A.P.	142.000,00	170.000,00	170.000,00	170.000,00
6530	DIRITTI PER IL RILASCIO DI CARTE D'IDENTITÀ	45.000,00	45.000,00	45.000,00	45.000,00
10770	CONTRIBUTO PER RILASCIO PERMESSI DI CIRCOLAZIONE	120.000,00	160.000,00	110.000,00	160.000,00
6600	PROVENTI DERIVANTI DA SEPARAZIONI E DIVORZI CONSENSUALI	3.000,00	2.000,00	2.000,00	2.000,00
7860	CONTRIBUTO AEM SPA PER POLO DELLA CREMAZIONE	700.000,00	244.000,00	244.000,00	244.000,00
8330	PROVENTI DALLA GESTIONE GABINETTI DI DECENZA (SERVIZIO RILEVANTE AGLI EFFETTI I.V.A.)	6.000,00	7.000,00	7.000,00	7.000,00
8680	PROVENTI DAL SERVIZIO DI BIKE SHARING CITTADINO	1.200,00	1.000,00	800,00	0,00
8720	PROVENTI CONTRATTO DI SERVIZIO SOSTA	183.000,00	200.000,00	200.000,00	200.000,00
10671	ENTRATE DA CELEBRAZIONI CIVILI ED EVENTI/RICEVIMENTI TENUTI NELLE SALE DI RAPPRESENTANZA	11.000,00	11.000,00	11.000,00	11.000,00
10810	PROVENTI DERIVANTI DA RIPIANTUMAZIONE	50.000,00	50.000,00	50.000,00	50.000,00
11330	PROVENTI DA PRIVATI PER LA SICUREZZA NELLE MANIFESTAZIONI	0,00	10.000,00	10.000,00	10.000,00
	<b>Totale</b>	<b>5.124.200,00</b>	<b>4.746.000,00</b>	<b>4.685.800,00</b>	<b>4.735.000,00</b>

### **Proventi derivanti dalla gestione dei beni**

Le entrate dalla gestione dei beni sono previste per l'esercizio 2020 in € 6.408.300,00, in diminuzione di circa € 351.500,00 rispetto all'assestato 2019. La diminuzione è dovuta principalmente alla contrazione dell'attività accertativa relativa alla Cosap.

Di seguito vengono analizzate le voci più significative.

Cap.	Descrizione	Anno 2019	Anno 2020	Anno 2021	Anno 2022
9460	ESERCIZIO SERVIZIO GAS	1.137.800,00	1.137.800,00	1.137.800,00	1.137.800,00
9350	CANONI OCCUPAZIONE SPAZI ED AREE PUBBLICHE PERMANENTI	1.100.000,00	1.100.000,00	1.100.000,00	1.100.000,00
9352	COSAP DERIVANTE DA ACCERTAMENTI	370.000,00	100.000,00	100.000,00	100.000,00
9353	CANONE PUBBLICITA	0,00	0,00	1.255.000,00	1.255.000,00
9360	CANONI OCCUPAZIONE SPAZI ED AREE PUBBLICHE TEMPORANEE	830.000,00	720.000,00	720.000,00	720.000,00
9330	CONCESSIONI E PRESTAZIONI ATTIVE DIVERSE	460.000,00	510.000,00	510.000,00	510.000,00
9331	PIANO A SOSTEGNO DELLA MOBILITA NEL SETTORE DELLA LOCAZIONE (DGR 2207/2014): PROVENTI DA CONCESSIONI ATTIVE	16.000,00	16.000,00	16.000,00	16.000,00
9380	PROVENTI DERIVANTI DA RILASCIO CONCESSIONI CIMITERIALI	850.000,00	850.000,00	850.000,00	850.000,00
9500	ESERCIZIO RETE TELERISCALDAMENTO	420.000,00	420.000,00	420.000,00	420.000,00
9436	FITTI REALI DA FABBRICATI E ALTRI BENI A SCOMPUTO	42.500,00	14.500,00	0,00	0,00
9430	FITTI REALI DA FABBRICATI ED ALTRI BENI IMMOBILI	113.500,00	120.000,00	120.000,00	120.000,00
9433	FITTI DA EDILIZIA RESIDENZIALE PUBBLICA - (SERVIZIO RILEVANTE AGLI EFFETTI IVA)	1.420.000,00	1.420.000,00	1.420.000,00	1.420.000,00
	<b>Totale</b>	<b>6.759.800,00</b>	<b>6.408.300,00</b>	<b>7.648.800,00</b>	<b>7.648.800,00</b>

### **Canone per occupazione spazi ed aree pubbliche**

Il canone per l'occupazione di spazi ed aree pubbliche è stato introdotto dal 1998 in sostituzione della corrispondente tassa prevista dal D. Lgs. 507/1993. Sono soggette al canone le occupazioni, permanenti e temporanee, di qualsiasi natura, effettuate anche senza titolo, nelle strade, nei corsi, nelle piazze, nei parchi e giardini e, comunque, nelle aree appartenenti al demanio o al patrimonio indisponibile del Comune, comprese le aree destinate a mercati anche attrezzati. Il canone si applica, altresì, alle occupazioni che interessano aree private soggette a pubblico passaggio. L'ammontare del canone è graduato in base alla zona della città ove è effettuata l'occupazione.

La previsione della Cosap permanente e temporanea per l'esercizio 2020, 2021 e 2022 è pari a € 1.820.000,00, in diminuzione di € 110.000,00 rispetto all'assestato 2019, tenuto conto che nel 2019 si è realizzata l'occupazione straordinaria del suolo pubblico per i cantieri riguardanti la diffusione della fibra ottica a Cremona a cura della società Open Fiber.

È prevista anche un'entrata Cosap da accertamenti derivante dalle misure che si attueranno per contrastare l'evasione, pari a € 100.000,00 per gli esercizi 2020, 2021 e 2022.

Come anticipato al paragrafo riguardante l'Imposta Comunale sulla pubblicità (Icp) e Diritto sulle Pubbliche Affissioni (Dpa), con riferimento alle annualità 2021 e 2022 la legge di bilancio dello Stato per l'anno 2020 introduce un nuovo canone unico che sostituirà l'intero comparto dei tributi «minori», in particolare l'imposta sulla pubblicità e i diritti sulle pubbliche affissioni (canone pubblicità) e il canone di occupazioni spazi ed aree pubbliche. Nel 2021 e nel 2022 il gettito dell'imposta viene pertanto contabilizzato al Titolo 3 dell'Entrata per un valore di € 1.255.000,00. Per ciascuna delle due annualità non si prospetta un aumento del canone pubblicità già definito per il 2020 come Imposta di pubblicità e Diritto sulle Pubbliche Affissioni.

### **Canoni di locazione immobili**

I canoni di locazione immobili sono pari a € 1.554.500,00 per il 2020, sostanzialmente in linea con l'assestato 2019 di € 1.576.000,00.

### Canoni di concessione servizi pubblici

Il gettito dei canoni di concessione servizi pubblici (esercizio servizio gas e rete teleriscaldamento) per l'anno 2020 ammonta a € 1.557.800, in linea con la previsione assestata 2019 e si conferma per le due successive annualità.

### Canoni e proventi cimiteriali

I canoni e i proventi cimiteriali sono previsti in € 850.000,00 per il 2020 in linea rispetto all'assestato 2019.

### Concessioni e prestazioni attive diverse

Le entrate da concessioni per utilizzo beni comunali e prestazioni attive diverse sono previsti in € 510.000,00 per il 2020, con un aumento rispetto al 2019 (€ 460.000,00).

### 4.3.2. Tipologia 200: Proventi derivanti dall'attività di controllo e repressione delle irregolarità e degli illeciti

La previsione di accertamento per il 2020, 2021 e 2022 ammonta a € 4.340.400,00.

La quota più rilevante è costituita dalle sanzioni Codice della strada di competenza della Polizia Locale, stimate in € 3.673.300,00, in aumento rispetto alla previsione assestata 2019 (€ 2.995.900,00) e anche rispetto all'accertamento contabile di fine 2019 (€ 3.212.751,73), principalmente per effetto del potenziamento dell'attività di prevenzione e controllo della sicurezza a seguito delle nuove attrezzature tecnologiche di cui si doterà la Polizia Locale nel corso del 2020 e del potenziamento del personale impegnato in tale attività. Si ricorda che, a fronte di tale entrata, nella parte corrente delle spese sono stanziati il fondo crediti dubbia esigibilità e il compenso dovuto all'esattore.

La restante parte della previsione di entrata è riferita ai proventi derivanti dalla violazione di regolamenti comunali (€ 276.400,00) e rimborso spese notifica (€ 290.700,00).

Con atto della Giunta Comunale è destinata una percentuale dei proventi derivante dalle sanzioni per violazione del Codice della Strada, al netto del fondo crediti di dubbia esigibilità, delle spese di riscossione e della quota spettante ad altri enti, negli interventi di spesa alle finalità di cui agli articoli 142 e 208, comma 4, del codice della strada, come modificato dalla legge n. 120 del 29/7/2010.

La quota vincolata è destinata al Titolo I della spesa per euro 1.673.100,00 e supera il limite minimo di legge pari a euro 1.560.266,00.

Descrizione capitoli entrata	Entrata da Sanzioni Codice della strada 2020	Fondo crediti dubbia esigibilità 2020	Compenso al concessionario 2020	Importo entrata per sanzioni al netto del fondo crediti d.e. e delle spese previste per compenso al concessionario 2020	Vincolo di legge 2020		Destinazione risorse vincolate a bilancio 2020		
Sanzioni diverse - cap. 6730	2.122.000,00	925.000,00	48.300,00	1.148.700,00	50%	574.350,00	A	525.000,00	33,65%
Sanzioni diverse - cap. 6731	560.000,00	274.000,00		286.000,00	50%	143.000,00	B	290.000,00	202,80%
Sanzioni velocità - cap. 6733	680.000,00	94.000,00		586.000,00	100%	586.000,00	C	586.000,00	100,00%
Sanzioni velocità - cap. 6734	311.300,00	54.384,00		256.916,00	100%	256.916,00	D	272.100,00	105,91%
	<b>3.673.300,00</b>	<b>1.347.384,00</b>	<b>48.300,00</b>	<b>2.277.616,00</b>		<b>1.560.266,00</b>		<b>1.673.100,00</b>	<b>107,23%</b>

Descrizione capitoli spesa vincolata	Codice rif.	cap.PEG	importo
SERVIZIO SEGNALETICA STRADALE: altre spese per contratti di servizio pubblico	A	14890/99	525.000,00
SERVIZIO VARCHI ELETTRONICI E IMPIANTI SEMAFORICI: altre spese per contratti di servizio pubblico	B	14905/999	290.000,00
FPV - RETRIBUZIONI PER IL PERSONALE ADDETTO ALLA POLIZIA MUNICIPALE	D	7721	64.600,00
CONTRIBUTI SOCIALI PER IL PERSONALE ADDETTO ALLA POLIZIA MUNICIPALE -	D	7722	60.000,00
FPV - CONTRIBUTI SOCIALI PER IL PERSONALE ADDETTO ALLA POLIZIA MUNICIPALE	D	7723	15.500,00
NOLEGGIO HDW: CDS	D	8355	64.000,00
SPESE DIVERSE PER LA POLIZIA LOCALE	D	8303	68.000,00
SPESE DIVERSE PER LA POLIZIA LOCALE	C	8303	60.000,00
CONTRATTO DI SERVIZIO MANUTENZIONE STRADE	C	14835	271.000,00
NOLEGGI HARDWARE CODICE DELLA STRADA	C	8355	50.000,00
SPESE PER LO SGOMBERO DELLA NEVE E PULIZIA STRADE: altre spese per contratti di servizio pubblico	C	14759/999	205.000,00
			<b>1.673.100,00</b>

#### 4.3.3. Tipologia 300: Interessi attivi

La previsione di entrata per interessi attivi è pari a € 300,00 per il 2020, 2021 e 2022, in linea con la previsione assestata 2019 (€ 300,00).

#### 4.3.4. Tipologia 400: Altre entrate da redditi di capitale

Questa tipologia è relativa principalmente alle entrate provenienti dalle società controllate dal Comune ed è stimata per l'anno 2020 in € 3.422.900,00, a fronte di uno stanziamento assestato 2019 pari a € 3.723.700,00. Nel 2021 è prevista un'entrata pari ad € 3.172.900,00 e nel 2022 è prevista per € 2.207.900,00.

La previsione 2020 comprende la distribuzione di riserve di utili disponibili di Autostrade Centro Padane, oltre agli utili provenienti da AEM S.p.A. (dove il Comune di Cremona è socio unico), AFM S.p.A. e Cremona Fiere S.p.A. in ragione del trend dimostrato negli ultimi anni.

In via meramente prudenziale e sino all'effettivo accertamento di queste entrate, considerate comunque non ricorrenti, si vincola la possibilità di impegnare una quota della spesa corrente, annualità 2020, per contributi e trasferimenti non vincolati (macro aggregato 1.04.00.00.000 Trasferimenti correnti).

#### 4.3.5. Tipologia 500: Rimborsi e altre entrate correnti

Le previsioni 2020 per tali voci, tenuto conto dell'effettivo andamento nell'anno precedente e di una più incisiva azione di recupero delle spese sostenute dal Comune per la realizzazione di manifestazioni ed eventi organizzati da terzi, ammontano complessivamente a € 3.210.680,00, a fronte di una previsione assestata 2019 di € 2.912.480,00.

Alcune delle entrate più significative stanziata sulla competenza dell'esercizio 2020 sono:

- rimborsi da enti e soggetti privati quali il rimborso da privati servizio carro attrezzi (€ 70.000,00), rimborsi spese notifica (€ 10.000,00), rimborsi spese riscaldamento centrali ERP (€ 290.000,00), rimborsi assicurativi (€ 5.000);

- lo stanziamento dei crediti IVA su servizi commerciali (€ 550.000,00), previsto a partire dal 2015 in relazione alla modalità di contabilizzazione dello split payment per i servizi commerciali;
- l'entrata da smaltimento rifiuti combustore per € 376.680,00;
- concorsi e rimborsi vari per personale in comando € 180.000,00;
- concorsi, rimborsi e recuperi anni retro € 340.000,00.
- altre entrate correnti.

Nel biennio 2021/2022 queste entrate sono previste per € 3.140.680,00.

## 5. Spesa

### 5.1. Titolo 1 e 4 - Spesa corrente

La previsione complessiva di spese correnti relativa all'esercizio 2020 ammonta a 91.155.937,64 euro, di cui 1.675.200,00 euro quale quota di capitale delle rate di ammortamento dei mutui.

Nella tabella sottostante si evidenzia l'articolazione della proposta di bilancio triennale delle spese nei due titoli.

#### 5.1.1 Spesa corrente per missioni e programmi

Le spese correnti 2020 (comprese le spese di personale) classificate secondo il livello delle missioni/programmi sono riassunte nel prospetto a confronto con l'esercizio 2019.

Missione	Programma	Assestato 2019	Previsione 2020	Previsione 2021	Previsione 2022
Servizi istituzionali, generali e di gestione	Organi istituzionali	1.840.785,60	1.895.100,00	1.843.300,00	1.843.300,00
	Segreteria generale	1.532.200,00	1.417.100,00	1.335.600,00	1.335.600,00
	Gestione economica, finanziaria, programmazione, provveditorato	3.107.857,00	3.084.700,00	2.985.400,00	2.981.800,00
	Gestione delle entrate tributarie e servizi fiscali	2.574.100,00	2.511.600,00	2.316.000,00	2.316.000,00
	Gestione dei beni demaniali e patrimoniali	1.621.110,00	1.669.410,00	1.556.900,00	1.545.200,00
	Ufficio tecnico	2.235.216,98	2.064.100,00	1.916.500,00	1.846.300,00
	Elezioni e consultazioni popolari – Anagrafe e stato civile	1.347.900,00	1.090.200,00	777.600,00	777.600,00
	Statistica e sistemi informativi	1.371.334,14	1.594.532,00	1.466.138,00	1.232.504,00
	Assistenza tecnico-amministrativa agli enti locali	-	-	-	-
	Risorse umane	1.604.400,00	3.127.900,00	4.293.300,00	4.276.800,00
	Altri servizi generali	1.750.202,09	864.200,00	576.010,00	544.900,00
<b>Totale Missione 1</b>		<b>18.985.105,81</b>	<b>19.318.842,00</b>	<b>19.066.748,00</b>	<b>18.700.004,00</b>
Giustizia	Uffici giudiziari	-	-	-	-
	Casa circondariale e altri servizi	-	-	-	-
		-	-	-	-
<b>Totale Missione 2</b>		<b>-</b>	<b>-</b>	<b>-</b>	<b>-</b>
Ordine pubblico e sicurezza	Polizia locale e amministrativa	4.488.592,38	4.425.600,00	4.196.500,00	4.182.200,00
	Sistema integrato di sicurezza urbana	30.800,00	35.000,00	35.000,00	35.000,00
<b>Totale Missione 3</b>		<b>4.519.392,38</b>	<b>4.460.600,00</b>	<b>4.223.500,00</b>	<b>4.209.200,00</b>
Istruzione e diritto allo studio	Istruzione prescolastica	3.939.153,13	3.886.614,72	3.621.443,19	3.621.051,79
	Altri ordini di istruzione non universitaria	1.055.600,00	1.214.800,00	1.175.000,00	1.173.300,00
	Istruzione universitaria	726.606,00	680.400,00	610.300,00	585.100,00
	Istruzione tecnica superiore				
	Servizi ausiliari all'istruzione	3.847.600,00	3.827.500,00	3.756.600,00	3.756.600,00
	Diritto allo studio	475.050,00	471.200,00	471.300,00	471.400,00
<b>Totale Missione 4</b>		<b>10.044.009,13</b>	<b>10.080.514,72</b>	<b>9.634.643,19</b>	<b>9.607.451,79</b>
Tutela e valorizzazione dei beni e delle attività culturali	Valorizzazione dei beni di interesse storico	175.000,00	318.400,00	242.600,00	200.000,00
	Attività culturali e interventi diversi nel settore culturale	4.643.708,17	4.371.605,00	3.983.300,00	3.791.700,00
<b>Totale Missione 5</b>		<b>4.818.708,17</b>	<b>4.690.005,00</b>	<b>4.225.900,00</b>	<b>3.991.700,00</b>
Politiche giovanili, sport e tempo libero	Sport e tempo libero	1.138.360,00	1.104.800,00	1.075.500,00	1.066.100,00
	Giovani	852.014,23	723.243,91	633.400,00	633.400,00
<b>Totale Missione 6</b>		<b>1.990.374,23</b>	<b>1.828.043,91</b>	<b>1.708.900,00</b>	<b>1.699.500,00</b>

Missione	Programma	Assestato 2019	Previsione 2020	Previsione 2021	Previsione 2022
Turismo	Sviluppo e valorizzazione del turismo	331.400,00	475.900,00	519.400,00	579.400,00
	<b>Totale Missione 7</b>	<b>331.400,00</b>	<b>475.900,00</b>	<b>519.400,00</b>	<b>579.400,00</b>
Assetto del territorio ed edilizia abitativa	Urbanistica e assetto del territorio	1.050.100,00	1.004.100,00	947.200,00	936.200,00
	Edilizia residenziale pubblica e locale e piani di edilizia economico-popolare	673.050,00	697.500,00	684.700,00	683.200,00
	<b>Totale Missione 8</b>	<b>1.723.150,00</b>	<b>1.701.600,00</b>	<b>1.631.900,00</b>	<b>1.619.400,00</b>
Sviluppo sostenibile e tutela del territorio e dell'ambiente	Difesa del suolo	-	-	-	-
	Tutela, valorizzazione e recupero ambientale	2.394.135,46	2.189.820,00	2.139.520,00	2.137.920,00
	Rifiuti	10.754.078,31	9.873.337,00	9.873.337,00	9.873.337,00
	Servizio idrico integrato	37.850,00	36.300,00	35.200,00	34.000,00
	Aree protette, parchi naturali, protezione naturalistica e forestazione	-	-	-	-
	Tutela e valorizzazione delle risorse idriche	-	-	-	-
	Sviluppo sostenibile territorio montano piccoli Comuni	-	-	-	-
	Qualità dell'aria e riduzione dell'inquinamento	-	-	-	-
	<b>Totale Missione 9</b>	<b>13.186.063,77</b>	<b>12.099.457,00</b>	<b>12.048.057,00</b>	<b>12.045.257,00</b>
Trasporti e diritto alla mobilità	Trasporto ferroviario	-	-	-	-
	Trasporto pubblico locale	418.000,00	385.000,00	385.000,00	385.000,00
	Trasporto per vie d'acqua	-	-	-	-
	Altre modalità di trasporto	-	-	-	-
	Viabilità e infrastrutture stradali	4.596.348,29	4.450.120,09	4.461.420,02	4.401.500,00
<b>Totale Missione 10</b>	<b>5.014.348,29</b>	<b>4.835.120,09</b>	<b>4.846.420,02</b>	<b>4.786.500,00</b>	
Soccorso civile	Sistema di protezione civile	77.750,00	77.900,00	75.000,00	74.900,00
	Interventi a seguito di calamità naturali	-	-	-	-
	<b>Totale Missione 11</b>	<b>77.750,00</b>	<b>77.900,00</b>	<b>75.000,00</b>	<b>74.900,00</b>
Diritti sociali, politiche sociali e famiglia	Interventi per l'infanzia e i minori e per asili nido	5.912.040,00	5.463.700,00	5.309.300,00	5.271.700,00
	Interventi per la disabilità	3.413.827,22	3.202.100,00	3.199.200,00	3.217.200,00
	Interventi per gli anziani	2.591.500,00	2.716.900,00	2.655.700,00	2.433.200,00
	Interventi per i soggetti a rischio di esclusione sociale	4.496.400,42	4.068.499,78	3.893.315,00	3.778.590,00
	Interventi per le famiglie	1.061.100,00	1.417.550,00	1.290.100,00	1.290.100,00
	Interventi per il diritto alla casa	2.097.148,74	1.206.100,00	1.131.200,00	911.200,00
	Programmazione e governo della rete dei servizi sociosanitari e sociali	1.095.950,00	3.913.000,00	3.872.400,00	3.862.300,00
	Cooperazione e associazionismo	182.022,50	188.000,00	186.600,00	166.600,00
	Servizio necroscopico e cimiteriale	907.800,00	858.000,00	843.300,00	842.600,00
<b>Totale Missione 12</b>	<b>21.757.788,88</b>	<b>23.033.849,78</b>	<b>22.381.115,00</b>	<b>21.773.490,00</b>	
Sviluppo economico e competitività	Industria, PMI e Artigianato	2.500,00	10.250,00	-	-
	Commercio – reti distributive – tutela dei consumatori	735.760,00	590.550,00	573.850,00	573.850,00
	Ricerca e innovazione	-	-	-	-
	Reti e altri servizi di pubblica utilità	-	-	-	-
	<b>Totale Missione 14</b>	<b>738.260,00</b>	<b>600.800,00</b>	<b>573.850,00</b>	<b>573.850,00</b>
Politiche per il lavoro e la formazione professionale	Servizi per lo sviluppo del mercato del lavoro	-	-	-	-
	Formazione professionale	-	-	-	-
	Sostegno all'occupazione	-	-	-	-
	<b>Totale Missione 15</b>	<b>-</b>	<b>-</b>	<b>-</b>	<b>-</b>
Agricoltura, politiche agroalimentari e pesca	Sviluppo del settore agricolo e del sistema agroalimentare	2.670,00	6.761,95	-	-
	Caccia e pesca	-	-	-	-
	<b>Totale Missione 16</b>	<b>2.670,00</b>	<b>6.761,95</b>	<b>-</b>	<b>-</b>

Missione	Programma	Assestato 2019	Previsione 2020	Previsione 2021	Previsione 2022
<b>Energia e diversificazioni e delle fonti energetiche</b>	Fonti energetiche	7.860,00	7.400,00	7.000,00	6.600,00
	<b>Totale Missione 17</b>	<b>7.860,00</b>	<b>7.400,00</b>	<b>7.000,00</b>	<b>6.600,00</b>
<b>Relazioni con le altre autonomie territoriali e locali</b>	Relazioni finanziarie con le altre autonomie territoriali	-	-	-	-
	<b>Totale Missione 18</b>	<b>-</b>	<b>-</b>	<b>-</b>	<b>-</b>
<b>Relazioni internazionali</b>	Relazioni internazionali e Cooperazione allo sviluppo	-	-	-	-
	<b>Totale Missione 19</b>	<b>-</b>	<b>-</b>	<b>-</b>	<b>-</b>
<b>Fondi e accantonamenti</b>	Fondo di riserva	383.880,78	413.443,19	413.898,79	414.954,21
	Fondo svalutazione crediti	4.596.000,00	5.632.700,00	5.248.800,00	5.214.800,00
	Altri fondi	237.000,00	217.800,00	217.800,00	217.800,00
	<b>Totale Missione 20</b>	<b>5.216.880,78</b>	<b>6.263.943,19</b>	<b>5.880.498,79</b>	<b>5.847.554,21</b>
<b>Debito pubblico</b>	Quota interessi ammortamento mutui e prestiti obbligazionari	-	-	-	-
	Quota capitale ammortamento mutui e prestiti obbligazionari	1.749.400,00	1.675.200,00	1.722.800,00	1.676.000,00
	<b>Totale Missione 50</b>	<b>1.749.400,00</b>	<b>1.675.200,00</b>	<b>1.722.800,00</b>	<b>1.676.000,00</b>
<b>Totale spesa corrente</b>		<b>90.163.161,44</b>	<b>91.155.937,64</b>	<b>88.545.732,00</b>	<b>87.190.807,00</b>

Per una corretta lettura dei dati a confronto con l'assestato 2019 si segnala, a partire dall'esercizio 2020, l'iscrizione del salario accessorio di tutto il personale nella missione 01 programma 10 pari ad € 1.349.900,00 e che, nel corso del 2020, sarà distribuito sulle varie missioni e programmi per una più corretta e puntuale imputazione.

Di seguito si evidenziano le principali maggiori e minori spese per missione rispetto all'assestato 2019:

- missione 1 – Servizi Istituzionali, generali e di gestione: + € 302.682,00 per spese relative al servizio ICT a fronte dei nuovi obiettivi nazionali promossi da AgID per la digitalizzazione del Paese; + € 410.000,00 per spese relative al servizio di riscossione delle entrate comunali e del servizio recupero crediti (riscossione coattiva) per effetto del rimborso delle spese vive sostenute dal concessionario per le posizioni che potranno essere dichiarate inesigibili nel corso del 2020; - € 58.000,00 per spese di progettazione dell'ufficio tecnico; - € 1.187.645,81 quale quota di avanzo di amministrazione vincolato e accantonato applicata nel 2019 (accordi transattivi, contenzioso legale, sgravi di tributi locali); - € 157.357,56 relative a spese 2018 con esigibilità 2019 e finanziate da Fondo pluriennale vincolato reimputate in sede di riaccertamento ordinario dei residui 2019;
- missione 3 - Ordine pubblico e sicurezza: + € 114.000,00 per il noleggio di attrezzature tecnologiche di cui si doterà la Polizia Locale nel corso dell'anno; - € 30.342,38 relative a spese 2018 con esigibilità 2019 e finanziate da Fondo pluriennale vincolato reimputate in sede di riaccertamento ordinario dei residui 2019;
- missione 4 - Istruzione e diritto allo studio: + € 33.800,00 per progetti finanziati da privati; + € 75.000,00 per spese di manutenzione ordinaria su edifici scolastici finanziata con oneri di urbanizzazione; + € 87.400,00 per spese consumi luce, acqua e riscaldamento degli edifici scolastici; - € 64.450,00 per trasferimenti a soggetti diversi;
- missione 5 – Tutela e valorizzazione dei beni e delle attività culturali: + € 40.400,00 per la realizzazione di iniziative culturali; - € 85.258,17 quale quota di avanzo di amministrazione vincolato applicata nel 2019; + € 150.400,00 per il progetto del Distretto della Liuteria avviato nel 2019 e finanziato da Fondazione Cariplo;
- missione 6 – Politiche giovanili, sport e tempo libero: - € 54.000,00 per utenze e canoni riferiti alle palestre e agli impianti sportivi; - € 86.334,00 per specifici progetti finanziati con risorse

vincolate (contributi statali, regionali e di terzi); -€ 15.186,12 relative a spese 2018 con esigibilità 2019 e finanziate da Fondo pluriennale vincolato reimputate in sede di riaccertamento ordinario dei residui 2019;

- missione 7 – Turismo: + € 150.000,00 per iniziative in ambito turistico finanziate dall'imposta di soggiorno istituita dal 2020;
- missione 8 - Assetto del territorio ed edilizia abitativa: + € 14.250,00 per spese relative alla pianificazione territoriale; + € 17.000,00 per utenze e canoni (riscaldamento alloggi ERP);
- missione 9 – Sviluppo sostenibile e tutela del territorio e dell'ambiente: + € 65.000,00 per interventi del servizio ecologia (disinfestazioni zanzare e campagna di contenimento dei piccioni); - € 113.932,91 relativo al Progetto Horizon concluso nel 2019; - € 63.525,31 quale quota di avanzo di amministrazione applicata nel 2019; - € 128.138,64 relative a spese 2018 con esigibilità 2019 e finanziate da Fondo pluriennale vincolato reimputate in sede di riaccertamento ordinario dei residui 2019;
- missione 10 - Trasporti e diritto alla mobilità: - € 23.000,00 per prestazioni specialistiche sulla mobilità; - € 14.000,00 relative a spese 2018 con esigibilità 2019 e finanziate da Fondo pluriennale vincolato reimputate in sede di riaccertamento ordinario dei residui 2019.;
- missione 12 – Diritti sociali, politiche sociali e famiglia: + € 76.500,00 per spese di funzionamento degli asili nido; - € 213.400,78 per specifici progetti finanziati con risorse vincolate conclusi nel 2019 (contributi statali, regionali e di terzi); - € 368.912,26 quale quota di avanzo di amministrazione vincolato applicata nel 2019; - € 47.200,00 dalla riduzione delle spese relative ai servizi cimiteriali; + €3.000.000,00 per trasferimento all'Azienda Sociale del Cremonese delle risorse relative al Piano di zona già contabilizzate lo scorso anno in partita di giro;
- missione 14 - Sviluppo economico e competitività: - € 100.000,00 per minori spese per trasferimenti a soggetti privati;
- missione 20 - Fondi e accantonamenti: tale aggregato comprende gli stanziamenti per il fondo crediti dubbia esigibilità (€ 5.632.700,00) con un incremento rispetto all'assestato 2019 (€ 4.596.000,00) dovuto anche al maggiore accantonamento dovuto per legge per l'annualità 2020 e successive, il fondo di riserva (€ 413.443,19) e i fondi passività potenziali (€ 217.800,00, di cui € 5.000 indennità fine mandato Sindaco dovuta per legge, € 5.000,00 fondo spese rischi legali ed € 207.800,00-fondo per il rinnovo del CCNL 2019-2021 dei dipendenti comunali).

Per quanto riguarda il fondo crediti dubbia esigibilità, la previsione sul triennio è stata effettuata in attuazione della legge di bilancio dello Stato per il 2020, in forza della quale dal 2015 al 2020 deve essere stanziata in bilancio una quota graduale di inesigibilità delle entrate pari almeno al 36% per il 2015, al 55% per il 2016, al 70% per il 2017, al 75% per il 2018, all'85% per il 2019, al 95% per il 2020 e al 100% per il 2021 dell'importo calcolato in applicazione del principio contabile della competenza finanziaria.

L'analisi delle somme che hanno concorso alla costituzione del fondo crediti di dubbia e difficile esigibilità è riportata nel paragrafo 3.4 (prospetto relativo alla composizione del fondo crediti dubbia esigibilità)

Per quanto riguarda il fondo di riserva, lo stanziamento è pari allo 0,45% delle spese correnti, percentuale rispettosa dei limiti minimo e massimo imposti dall'art. 166, commi 1 e 2-ter, del TUEL (rispettivamente pari allo 0,45% e al 2% delle spese correnti inizialmente previste in bilancio).

Le spese correnti riepilogate secondo i macroaggregati degli esercizi 2020-2022:

Titoli e Macro aggregati di Spesa		Assestato 2019	Previsione bilancio 2020	% incidenza sul 2020	Previsione bilancio 2021	Previsione bilancio 2022
<b>Titolo 1 - Spese correnti</b>						
101	Redditi da lavoro dipendente	23.604.600,00	23.849.400,00	26,7%	23.507.700,00	23.507.700,00
102	Imposte e tasse a carico dell'ente	1.527.200,00	1.515.600,00	1,7%	1.500.000,00	1.500.000,00
103	Acquisto di beni e servizi	42.961.999,50	43.733.286,54	48,9%	42.756.251,21	41.945.412,79
104	Trasferimenti correnti	10.456.259,97	10.794.407,91	12,1%	9.896.582,00	9.486.540,00
107	Interessi passivi	852.326,00	831.400,00	0,9%	792.300,00	748.000,00
108	Altre spese per redditi da capitale	0,00	0	0,0%	0,00	0,00
109	Rimborsi e poste correttive delle entrate	830.711,50	153.300,00	0,2%	150.200,00	140.200,00
110	Altre spese correnti	8.180.664,47	8.603.343,19	9,6%	8.219.898,79	8.186.954,21
<b>Totale Titolo 1</b>		<b>88.413.761,44</b>	<b>89.480.737,64</b>	<b>100%</b>	<b>86.822.932,00</b>	<b>85.514.807,00</b>

### 5.1.2. Redditi da lavoro dipendente

La spesa del personale prevista per l'esercizio 2020 è stata calcolata:

- tenendo conto delle assunzioni previste nella programmazione del fabbisogno del personale e del relativo piano delle assunzioni;
- applicando il contratto collettivo nazionale di lavoro;
- tenendo conto dell'obbligo di riduzione della spesa di personale disposto dall'art.1 comma 557 della legge n.296/2006 rispetto al valore medio totale del triennio 2011-2013 pari a € 25.924.839,38;
- tenuto conto degli indirizzi espressi nel Documento Unico di programmazione 2020-2022.

A fronte di una spesa assestata del personale nel 2019 di € 25.125.000,00, la spesa del personale prevista per il triennio 2020-2022, IRAP inclusa, risulta la seguente:

- € 25.186.700,00 nel 2020;
- € 24.823.700,00 nel 2021;
- € 24.823.700,00 nel 2022.

Per una lettura corretta dei dati è necessario segnalare che l'ammontare complessivo della spesa è stato calcolato sottraendo la spesa di personale re-imputata all'esercizio di riferimento, ma riferita al salario accessorio dell'anno precedente e aggiungendo la spesa di personale esigibile nell'anno successivo e riferita al salario accessorio dell'anno di riferimento (modalità di calcolo definita dalla Corte dei Conti Sezione Autonomie n. 13 del 2015).

Come sopra indicato, è stato stanziato nella missione 20 – Fondi e accantonamenti un fondo spese future a titolo di rinnovi contrattuali del personale dipendente per € 207.800,00 per ciascuna delle annualità del triennio 2020-2022.

Si segnala che l'articolo 33 del decreto legge n. 34/2019 (Decreto Crescita), rubricato "Assunzione di personale nelle regioni a statuto ordinario e nei comuni in base alla sostenibilità finanziaria", ha ridisegnato le regole in materia di limiti assunzionali e di fondo incentivante per i Comuni, demandando a un decreto attuativo la disciplina di dettaglio (individuazione delle soglie di virtuosità), che avrebbe dovuto essere adottato entro giugno 2019. Nella riunione della Conferenza Stato-Città dell'11 dicembre 2019 è stato definito il contenuto di una bozza di decreto attuativo che tuttavia è ancora oggetto di approfondimenti da parte del Ministero della Pubblica Amministrazione. L'emanazione del decreto attuativo nel corso dell'anno potrà comportare la ridefinizione del piano delle assunzioni previste e di conseguenza un diverso dimensionamento della spesa di personale.

### 5.1.3. Interessi passivi

La previsione di spesa per interessi passivi e oneri finanziari diversi, pari a € 831.400,00 nel 2020, per le informazioni sui tassi ad oggi disponibili è congrua rispetto al piano di ammortamento dei mutui e rientra nel limite di indebitamento previsto dall'articolo 204 del TUEL.

### 5.2. Titolo 4 - Rimborso di prestiti

La quantificazione delle spese per rimborso prestiti, per il 2020 pari ad € 1.675.200,00, è stata prevista in base ai piani di ammortamento dei mutui già assunti, non essendo prevista l'assunzione di nuovi mutui nel triennio considerato.

### 5.3. Limiti di spesa

Con la legge di bilancio dello Stato per l'anno 2020 e con la legge n. 157/2019 di conversione del decreto legge n. 124/2019 (Collegato fiscale) è stata prevista l'eliminazione dei vincoli per acquisti di beni e servizi in parte corrente riferiti a:

- studi ed incarichi di consulenza pari al 20% della spesa sostenuta nell'anno 2009 (art. 6, comma 7 del decreto-legge 78/2010);
- relazioni pubbliche, convegni, mostre, pubblicità e spese di rappresentanza pari al 20% della spesa dell'anno 2009 (art. 6, comma 8 del decreto-legge 78/2010);
- il divieto di effettuare sponsorizzazioni (art. 6, comma 9 del DI 78/2010);
- i limiti delle spese per missioni per un ammontare superiore al 50% della spesa sostenuta nell'anno 2009 (art. 6, comma 12 del decreto-legge 78/2010);
- i limiti di spesa per la formazione del personale in precedenza fissato al 50 per cento della relativa spesa dell'anno 2009 (art.6, co. 13 del decreto-legge n. 78/2010);
- i limiti di spesa per acquisto, manutenzione, noleggio ed esercizio di autovetture, nonché per l'acquisto di buoni taxi per un ammontare superiore al 30 per cento della spesa sostenuta nell'anno 2011 (art. 5, 2 del decreto-legge 95/2012).

Risultano, invece, ancora in vigore i vincoli in materia di consulenza informatica previsti dall'art. 1, commi 146 e 147 della legge 24 dicembre 2012 n. 228, di cui si riscontra, a preventivo, il rispetto, non essendo previsti stanziamenti al riguardo.

## 6. Entrate in conto capitale e da riduzione di attività finanziarie

Le entrate in conto capitale e da riduzione di attività finanziarie sono entrate di natura straordinaria e non ripetitiva e finanziano esclusivamente le spese di investimento, salvo eccezioni previste per legge.

### 6.1. Titolo 4 - Entrate in conto capitale

Al Titolo 4 la proposta di bilancio prevede, nel triennio 2020-2022, le seguenti entrate in conto capitale:

Descrizione	Assestato 2019	Previsione 2020	Previsione 2021	Previsione 2022
<b>Titolo 4</b>				
Contributi agli investimenti	24.789.438,00	24.788.901,08	1.485.512,80	17.300,00
Altri trasferimenti in conto capitale	1.750.000,00	1.500.000,00	700.000,00	700.000,00
Entrate da alienazione di beni materiali e immateriali	6.468.419,89	7.795.100,00	2.208.225,00	3.438.350,00
Altre entrate in conto capitale	3.945.000,00	3.895.000,00	2.561.000,00	2.561.000,00
<b>Totale Titolo 4</b>	<b>36.952.857,89</b>	<b>37.979.001,08</b>	<b>6.954.737,80</b>	<b>6.716.650,00</b>

### 6.1.1. Tipologia 200: Contributi agli investimenti

In tale tipologia sono allocati i contributi destinati a spese di investimento, previsti in € 24.788.901,08 nel 2020, € 1.485.512,80 euro per l'esercizio 2021 ed €17.300,00 per il 2022.

Il dettaglio dei contributi previsti è riportato nella tabella che segue:

Cap.	Descrizione	Anno 2019	Anno 2020	Anno 2021	Anno 2022
12725	CONTRIBUTO STATALE PER INVESTIMENTI DESTINATI AD OPERE PUBBLICHE	0,00	170.000,00	0,00	0,00
12728	CONTRIBUTO STATALE PROGRAMMA SPERIMENTALE MOBILITA SOSTENIBILE - REALIZZAZIONE ZONE 30	15.439,20	0,00	0,00	0,00
12730	CONTRIBUTO STATALE - BANDO PERIFERIE - RIQUALIFICAZIONE FRAZIONE S. FELICE	1.303.900,00	4.446.658,08	1.203.900,00	0,00
12733	CONTRIBUTO DA AMMINISTRAZIONI CENTRALI PER IMPIANTI SPORTIVI	12.500,00	0,00	0,00	0,00
12729	CONTRIBUTO STATALE PER PROGRAMMA SPERIMENTALE NAZIONALE DI MOBILITA SOSTENIBILE	426.134,80	152.191,00	121.752,80	0,00
12744	CONTRIBUTO STATALE PER PROGETTI SOCIO ASSISTENZIALI	40.000,00	0,00	0,00	0,00
12732	CONTRIBUTO STATALE PER MESSA IN SICUREZZA EDIFICI SCOLASTICI	170.000,00	0,00	0,00	0,00
12760	CONTRIBUTO REGIONALE PER BANDO SUAP 100%	5.000,00	0,00	0,00	0,00
12753	CONTRIBUTO REGIONALE PER ACQUISTO MEZZI DI TRASPORTO PER GUARDIE ECOLOGICHE VOLONTARIE	7.500,00	0,00	0,00	0,00
12754	CONTRIBUTO REGIONALE PER MESSA IN SICUREZZA DI VIA GIUSEPPINA VIA MILANO E VIA SESTO - COMPLETAMENTO PISTE CICLABILI	0,00	200.000,00	0,00	0,00
12757	CONTRIBUTO REGIONALE PER DISTRETTI URBANI DEL COMMERCIO	30.000,00	0,00	0,00	0,00
12759	CONTRIBUTO REGIONALE PER ACQUISTO ATTREZZATURE DI VIDEOSORVEGLIANZA SERVIZIO POLIZIA LOCALE	20.000,00	0,00	0,00	0,00
12762	CONTRIBUTO REGIONALE PROGETTO POLIZIA AMBIENTALE - ACQUISTO ATTREZZATURE INFORMATICHE	11.200,00	17.300,00	17.300,00	17.300,00
12763	CONTRIBUTO REGIONALE PER PATTO PER LA LOMBARDIA - MIGLIORAMENTO ACCESSIBILITA E SOSTA PRESSO NODO INTERSCAMBIO STAZIONE DI CREMONA	960.000,00	0,00	0,00	0,00
12764	CONTRIBUTO REGIONALE PER INTERVENTI BONIFICA AMIANTO COPERTURA SCUOLA PER L. INFANZIA S. AMBROGIO	0,00	33.000,00	0,00	0,00
12765	CONTRIBUTO REGIONALE PER INTERVENTI DI MESSA IN SICUREZZA PAVIMENTI E MANUTENZIONE STRAORDINARIA PALESTRE SCUOLA MEDIA VIDA	0,00	338.500,00	0,00	0,00
12767	CONTRIBUTO REGIONALE PER INTERVENTI DI EFFICIENTAMENTO ENERGETICO EDICI ERP VIA SARDAGNA 2 E 4	0,00	610.000,00	0,00	0,00
12771	CONTRIBUTO REGIONALE PER RECUPERO ALLOGGI IN EDIFICI ERP DIVERSI	2.530.120,00	829.400,00	142.560,00	0,00
12774	CONTRIBUTO REGIONALE PROGETTO SICUREZZA PUBBLICA	19.200,00	50.000,00	0,00	0,00
12777	CONTRIBUTO REGIONALE PER RECUPERO EDIFICI ERP VIA CAUDANA	998.184,00	499.092,00	0,00	0,00
12780	CONTRIBUTO REGIONALE PER REALIZZAZIONE PISTE CICLABILI REALIZZATE CON POR-FESR (da U.E.)	805.000,00	0,00	0,00	0,00
12783	CONTRIBUTO REGIONALE PER IMPIANTI SPORTIVI	50.000,00	0,00	0,00	0,00
12785	CONTRIBUTO REGIONALE PER INTERVENTI DI VALORIZZAZIONE DEI BENI CULTURALI	0,00	207.500,00	0,00	0,00
12787	CONTRIBUTO REGIONALE ADEGUAMENTO SCUOLE ELEMENTARI E MEDIE ALLE NORME PREVENZIONE INCENDI	150.000,00	0,00	0,00	0,00
13239	CONTRIBUTO DA IMPRESE PER PER MESSA IN SICUREZZA VIA DEL MACELLO	60.000,00	60.000,00	0,00	0,00
13263	PROGETTO CAMPUS UNIVERSITARIO MONASTERO SANTA MONICA - SPESA FINANZIATA CON CONTRIBUTO DA PRIVATI	17.000.000,00	17.000.000,00	0,00	0,00
13268	CONTRIBUTO FONDAZIONE CARIPIO PROGETTO "BREZZA 2 - PISTE CICLOTURISTICHE CONNESSE A VENTO"	175.260,00	175.260,00	0,00	0,00
<b>Totale</b>		<b>24.789.438,00</b>	<b>24.788.901,08</b>	<b>1.485.512,80</b>	<b>17.300,00</b>

### 6.1.2. Tipologia 300: Altri trasferimenti in conto capitale

In tale tipologia sono allocati i trasferimenti destinati a spese di investimento, incluse le acquisizioni a patrimonio di aree diverse e reliquati stradali, previsti in € 1.260.000,00 nel 2020. Il dettaglio dei trasferimenti previsti è riportato nella tabella che segue:

Cap.	Descrizione	Anno 2019	Anno 2020	Anno 2021	Anno 2022
13212	CONTRIBUTI DA ART BONUS - Altri trasferimenti in conto capitale da Famiglie	10.000,00	10.000,00	0,00	0,00
13213	DONAZIONI DI OPERE DA PRIVATI	440.000,00	140.000,00	0,00	0,00
13217	TRASFERIMENTI DI TERRENI DA FAMIGLIE	200.000,00	50.000,00	50.000,00	50.000,00
13215	CONTRIBUTI DA ART BONUS - Altri trasferimenti in conto capitale da altre Imprese	100.000,00	100.000,00	0,00	0,00
13224	TRASFERIMENTI IN CONTO CAPITALE DA IMPRESE	1.000.000,00	1.000.000,00	500.000,00	500.000,00
13227	TRASFERIMENTI DI TERRENI DA IMPRESE	0,00	200.000,00	150.000,00	150.000,00
	<b>Totale</b>	<b>1.750.000,00</b>	<b>1.500.000,00</b>	<b>700.000,00</b>	<b>700.000,00</b>

### 6.1.3. Tipologia 400: Entrate da alienazioni di beni materiali e immateriali

Le entrate da alienazioni di beni mobili e immobili sono previste in € 7.795.100,00 per l'esercizio 2020, € 2.208.225,00 euro per il 2021 e € 3.438.350,00 per il 2022 e trovano capienza nelle stime di entrata del piano delle alienazioni e valorizzazioni, riportato nella parte seconda del Documento Unico di Programmazione. Si rinvia a tale parte per l'elenco degli immobili da alienare e per una breve descrizione di ciascun cespite.

### 6.1.4. Tipologia 500: Altre entrate in conto capitale

Sono allocate in questa tipologia entrate per € 3.895.000,00 per l'esercizio 2020, € 2.561.000,00 per il 2021 e per il 2022.

La categoria più rilevante è costituita dai proventi derivanti da permessi di costruire, previsti sulla competenza 2020 in € 3.495.000,00, di cui € 1.000.000,00 per piani urbanistici attuativi e standard qualitativo, € 15.000,00 per oneri urbanizzazione fondo aree verdi art. 43 c. 2 bis L.R. 12/2005 e € 2.480.000,00 per la stima di proventi da permessi di costruire da incassare.

Si segnala che, come previsto da norma di legge, parte degli oneri di urbanizzazione sono destinati al finanziamento di spese correnti (manutenzione ordinaria di opere di urbanizzazione primaria e secondaria): € 1.056.000,00 per l'anno 2020, 2021 e 2022.

Le monetizzazioni ammontano a € 400.000,00 per l'esercizio 2020.

## 6.2. Titolo 5 - Entrate da riduzione di attività finanziarie

Le entrate derivanti dalla riduzione di attività finanziarie riguardano la possibile vendita, nel corso del 2020, di modeste quote di società partecipate, tenuto conto del piano di razionalizzazione approvato dall'Amministrazione comunale, per un valore complessivo di € 5.000,00 a finanziamento di spese di investimento.

## 6.3. Titolo 6 – Accensione Prestiti

Nel bilancio di previsione 2020/2022 non è prevista l'accensione di prestiti.

## 7. Spese in conto capitale

### 7.1. Titolo 2 - Spese investimento

La spesa in conto capitale è quantificata in € 43.498.999,56 per il 2020, in € 5.899.737,80 per il 2021 e € 5.661.650,00 per il 2022.

Gli stanziamenti 2020 del titolo 2 della spesa comprendono:

- gli investimenti programmati nel piano triennale delle opere pubbliche per l'annualità 2020 (€ 4.790.908,00) e talune spese delle annualità 2020 e 2021 riferite a contratti pluriennali o finanziate da contributi di terzi per progetti pluriennali;
- ulteriori spese di investimento per € 32.160.593,08 di cui: € 288.691,00 per trasferimenti in conto capitale a soggetti diversi per progetti finanziati con contributi statali e da privati; € 586.050,00 per acquisizione di attrezzature informatiche ed arredi; € 17.000.000,00 per sistemazione contabile intervento presso ex monastero di Santa Monica; € 5.674.100,00 relativi a acquisizioni a patrimonio di beni immobili e infrastrutture (permuta, diritti di superficie) o acquisizioni a patrimonio di opere da privati a seguito di donazione; € 8.161.752,08 riferiti ad interventi in conto capitale non inseriti nel piano opere pubbliche in quanto di importo inferiore a €100.000,00 o avviati negli anni precedenti, secondo quanto stabilito dalla normativa vigente; € 450.000,00 quale quota accantonata ex art. 56-bis decreto legge n. 69/2013 (accantonamento per estinzione anticipata prestiti del 10% del valore delle alienazioni realizzate);
- investimenti già attivati entro il 31 dicembre 2019, ma non esigibili entro la fine dell'esercizio, finanziati sull'esercizio 2020 dal fondo pluriennale vincolato per €6.547.498,48.

La suddivisione nel triennio 2020-2022 si presenta in questo modo:

Descrizione	anno 2020	anno 2021	anno 2022
Investimenti inseriti nel Piano opere pubbliche	4.790.908,00	700.000,00	1.200.000,00
Spese in conto capitale non inseriti nel Piano opere pubbliche (manutenzioni straordinarie, attrezzature, macchinari, infrastrutture, trasferimenti c/capitale)	32.160.593,08	5.199.737,80	4.461.650,00
Investimenti finanziati con FPV derivanti da entrate anni precedenti e re-imputate negli esercizi in cui saranno esigibili	6.547.498,48	0,00	0,00
<b>Totale spesa in conto capitale</b>	<b>43.498.999,56</b>	<b>5.899.737,80</b>	<b>5.661.650,00</b>

Secondo quanto definito dal comma 8, dell'art.3, del DM n. 14/2018 (di cui al comma 1 dell'art.21 del Codice degli appalti), la coerenza con il bilancio è un requisito specifico degli interventi ricompresi nell'elenco annuale e corrisponde all'obbligo della previsione in bilancio della copertura finanziaria necessaria alla realizzazione dei lavori e delle forniture e servizi connessi previsti dall'intervento.

Di contro la coerenza con il bilancio non è requisito specifico degli interventi inseriti nella seconda e terza annualità (2021 e 2022) del piano opere pubbliche e pertanto non sono stati previsti a bilancio.

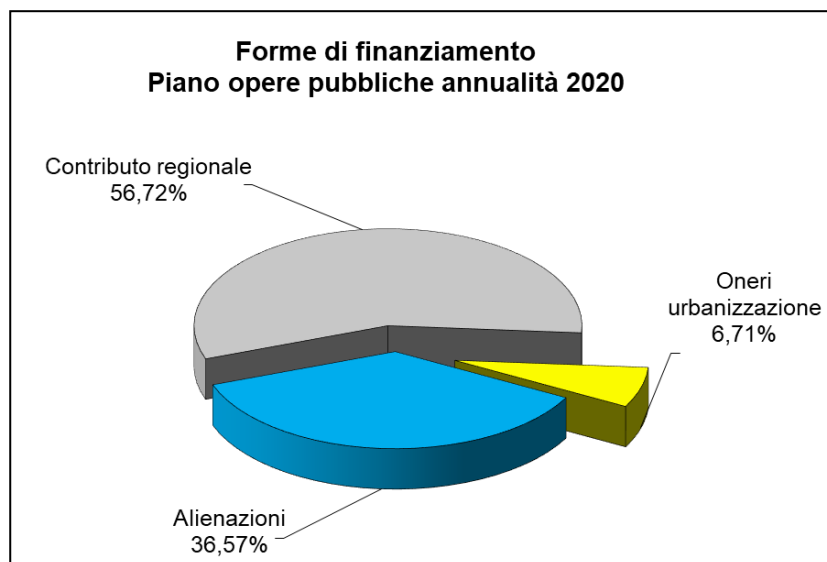
## 7.2. Elenco degli interventi programmati per spese di investimento finanziati col ricorso al debito e con le risorse disponibili

Gli investimenti previsti nel programma triennale delle opere pubbliche 2020-2022 e inseriti a bilancio sono i seguenti:

Tipologia	DESCRIZIONE DELL'INTERVENTO	IMPORTO	IMPORTO	IMPORTO
		2020	2021	2022
<b>Immobili Diversi</b>	Piano Integrato della Cultura – Interventi sul Museo del Violino e sul Teatro Ponchielli (contributo regionale)	€ 415.000,00		
	Interventi urgenti presso ex fornace Frazzi	€ 130.000,00		
<b>Scuole</b>	Adeguamento edifici scolastici alle norme di prevenzione incendi (primaria Bissolati)	€ 143.000,00		
	Adeguamento edifici scolastici alle norme di prevenzione incendi (primaria Trento Trieste)	€ 190.000,00		
	Adeguamento edifici scolastici alle norme di prevenzione incendi (media Vida)	€ 190.000,00		
	Bonifica amianto copertura scuola per l'infanzia S. Ambrogio (contributo regionale)	€ 110.000,00		
	Intervento di messa in sicurezza pavimenti in vinile amianto con rimozione e rifacimento completo ed adeguamento e manutenzione straordinaria delle palestre, presso la scuola secondaria di primo grado "G. Vida" (contributo regionale)	€ 677.000,00		
	Demolizione scuola materna Martiri della Libertà		€ 250.000,00	
<b>Edilizia Residenziale Pubblica</b>	Recupero e riqualificazione patrimonio ERP via Caudana 4 (contributo regionale)	€ 570.908,00		
	Intervento di efficientamento energetico edifici ERP via Sardagna 2 e 4 (contributo regionale)	€ 610.000,00		
	Recupero e riqualificazione patrimonio ERP via Giuseppina 6, 6a, 6b (contributo regionale)	€ 872.000,00		
<b>Ambiente e Verde</b>	Realizzazione tratto urbano del canale scolmatore a San Felice	€ 450.000,00		
<b>Viabilità e Infrastrutture</b>	Pista ciclabile del Boschetto		€ 50.000,00	
	Messa in sicurezza di via Giuseppina, via Milano e via Sesto - completamento piste ciclabili (contributo regionale)	€ 433.000,00		
	Opere di urbanizzazione CRIT (2° lotto)		€ 400.000,00	
<b>Cimiteri</b>	Realizzazione Corpo G2 edificio multipiano per tumulazioni al Civico Cimitero			€ 1.200.000,00
<b>TOTALE</b>		<b>€ 4.790.908,00</b>	<b>€ 700.000,00</b>	<b>€ 1.200.000,00</b>

Le relative fonti di finanziamento delle spese di investimento, previste nel piano triennale delle opere pubbliche 2020-2022 e inserite a bilancio, sono riepilogate nel prospetto sotto riportato.

Totali per forme di finanziamento				
Forme di finanziamento	2020	2021	2022	TOTALE
<b>Contributo regionale</b>	€ 2.717.492,00	€ 0,00	€ 0,00	€ 2.717.492,00
<b>Oneri urbanizzazione</b>	€ 321.416,00	€ 700.000,00	€ 1.200.000,00	€ 2.221.416,00
<b>Alienazioni</b>	€ 1.752.000,00	€ 0,00	€ 0,00	€ 1.752.000,00
<b>TOTALI</b>	<b>€ 4.790.908,00</b>	<b>€ 700.000,00</b>	<b>€ 1.200.000,00</b>	<b>€ 6.690.908,00</b>



### 7.3. Investimenti stanziati nel bilancio di previsione in mancanza del relativo cronoprogramma

Per tutti gli investimenti stanziati nel bilancio di previsione nell'annualità 2020 è stato previsto dall'Ufficio Tecnico il relativo cronoprogramma.

## 8. Entrate e spese ricorrenti e non ricorrenti

Le entrate sono distinte in ricorrenti e non ricorrenti a seconda che l'acquisizione dell'entrata sia prevista a regime ovvero limitata ad uno o più esercizi, e le spese sono distinte in ricorrenti e non ricorrenti, a seconda che la spesa sia prevista a regime o limitata ad uno o più esercizi.

Negli Allegati 16 e 17 al bilancio di previsione si riportano i dati relativi al triennio 2020-2022 relativi alle entrate e alle spese non ricorrenti per tipologia di entrata e macroaggregati di spesa, qui di seguito riepilogati.

Lo sbilancio tra entrate e spese non ricorrenti evidenzia come una parte significativa della spesa corrente "ricorrente" sia finanziata con entrate "non ricorrenti". Questo richiede un costante monitoraggio sull'effettiva capacità dell'Ente di accertare e riscuotere le entrate correnti iscritte a bilancio.

<b>Entrate non ricorrenti destinate a spesa corrente</b>	<b>Anno 2020</b>	<b>Anno 2021</b>	<b>Anno 2022</b>
Entrate da titoli abitativi edilizi	1.056.000,00	1.056.000,00	1.056.000,00
Recupero evasione tributaria	4.160.000,00	3.000.000,00	2.950.000,00
Sanzioni codice della strada	100.000,00	100.000,00	100.000,00
Altre da trasferimenti	9.977.136,95	9.323.915,00	8.709.790,00
Consultazione elettorali e referendarie locali	280.000,00	0,00	0,00
Altre da dividendi	3.422.900,00	3.172.900,00	2.207.900,00
Altre da rimborsi e gestione beni	932.500,00	872.300,00	871.500,00
<b>Totale</b>	<b>19.928.536,95</b>	<b>17.525.115,00</b>	<b>15.895.190,00</b>

<b>Spese del titolo 1° non ricorrenti</b>	<b>Anno 2020</b>	<b>Anno 2021</b>	<b>Anno 2022</b>
consultazione elettorali e referendarie locali	280.000,00	0,00	0,00
Altre spese per acquisto beni e servizi	7.921.227,83	7.374.193,00	6.848.000,00
Altre spese per trasferimenti correnti	3.627.542,00	3.144.232,00	2.959.090,00
Altre spese correnti	29.500,00	19.500,00	19.500,00
<b>Totale</b>	<b>11.858.269,83</b>	<b>10.537.925,00</b>	<b>9.826.590,00</b>

## 9. Criteri di determinazione degli stanziamenti riguardanti gli accantonamenti per le spese potenziali

Ai sensi del principio contabile di cui al D.Lgs. n. 118/2011 l'ente ha proceduto ad effettuare una ricognizione sulle future spese potenziali e, tenuto conto di quanto già accantonato nell'avanzo di amministrazione presunto dell'esercizio 2018, nel bilancio di previsione 2020-2022 nella missione 20 – Fondi e accantonamenti dell'esercizio 2020 è stato effettuato un accantonamento pari a € 217.800,00, così suddivisi:

- € 5.000 per eventuali passività potenziali che potrebbero sorgere da nuovi contenziosi;
- € 5.000 per indennità fine mandato del Sindaco dovuta per legge;
- € 207.800 per il rinnovo del CCNL 2019-2021 dei dipendenti degli enti locali.

## 10. Criteri di determinazione degli stanziamenti riguardanti il fondo crediti di dubbia esigibilità

Secondo quanto previsto dal principio applicato concernente la contabilità finanziaria (Allegato 4/2 al D.Lgs. n. 118/2011), in fase di previsione, per i crediti di dubbia e difficile esazione, deve essere effettuato un apposito accantonamento al fondo crediti di dubbia esigibilità.

Detto fondo è da intendersi come un "fondo rischi" teso ad evitare che entrate di dubbia e difficile esazione, seppur legittimamente accertabili sulla base dei vigenti principi contabili, siano utilizzate per il finanziamento di spese esigibili nel corso del medesimo esercizio.

Non è stato effettuato l'accantonamento al fondo crediti di dubbia esigibilità per:

- a) i crediti da altre amministrazioni pubbliche, in quanto destinate ad essere accertate a seguito dell'assunzione dell'impegno da parte dell'amministrazione erogante;
- b) i contributi e trasferimenti da enti pubblici e il fondo di solidarietà (quest'ultimo contabilmente classificato tra le entrate tributarie ma di fatto assimilabile ai trasferimenti pubblici ai fini dell'apprezzamento del rischio di inesigibilità);
- c) i crediti assistiti da fidejussione,
- d) le entrate tributarie che, sulla base dei nuovi principi sono accertate per cassa (IMU: le entrate tributarie riscosse per autoliquidazione dei contribuenti sono accertate sulla base delle riscossioni effettuate entro la chiusura del rendiconto e comunque entro la scadenza prevista per l'approvazione del rendiconto; ADDIZIONALE COMUNALE IRPEF: tale tributo è stanziato sulla base delle riscossioni in conto competenza dell'anno 2018 incrementato delle riscossioni relativo allo stesso anno e in conto residui);
- e) gli interessi attivi, in quanto accertati per cassa;
- f) altre entrate, che nel loro andamento storico, non hanno registrato significative cancellazioni per inesigibilità;
- g) le entrate da alienazioni patrimoniali e le riduzioni di attività finanziarie, in quanto all'effettivo accertamento, in corso di esercizio, storicamente non sono associati significativi rischi di inesigibilità;
- h) le entrate da servizi c/terzi e partite di giro.

Le motivazioni per le entrate del titolo 1 e 3, per le quali si è ritenuto di non effettuare alcun accantonamento a fondo crediti di dubbia e difficile esigibilità, sono riepilogate nella tabella sotto riportata nella quale è altresì fornito il dettaglio delle somme che hanno concorso alla sua costituzione.

Per ciascuna tipologia delle entrate rilevanti sono stati rapportati, per ogni anno del quinquennio 2014/2018, il riscosso (per l'anno 2014 quale somma dell'incassato a competenza e a residui e per gli anni 2015, 2016, 2017 e 2018, quale somma tra incassato in competenza e incassato dell'anno x+1 in conto residui x) e gli importi accertati in competenza.

Ai sensi dei principi applicati della contabilità finanziaria, la media della % di incasso può essere calcolata secondo le seguenti modalità:

A) media semplice;

B) rapporto tra la sommatoria degli incassi di ciascun anno ponderati con i seguenti pesi: 0,35 in ciascuno degli anni nel biennio precedente e 0,10 in ciascuno degli anni del primo triennio - rispetto alla sommatoria degli accertamenti di ciascuna anno ponderati con i medesimi pesi indicati per gli incassi;

C) media ponderata del rapporto tra incassi e accertamenti registrato in ciascun anno del quinquennio con i seguenti pesi: 0,35 in ciascuno degli anni nel biennio precedente e 0,10 in ciascuno degli anni del primo triennio.

Considerato l'andamento delle riscossioni, in conto competenza e residui, nel periodo 2014-2018, per tutte le entrate per le quali è stato istituito il fondo crediti di dubbia e difficile esigibilità è stata utilizzata la modalità della media semplice (A), criterio che si utilizzerà a regime.

La previsione sul triennio del fondo crediti dubbia esigibilità è stata effettuata in attuazione del disposto contenuto nella legge di bilancio dello Stato per il 2020 in corso di approvazione, in forza del quale nel periodo 2015-2021 deve essere stanziata in bilancio una quota di inesigibilità delle entrate pari ad almeno il 36% (anno 2015), il 55% (anno 2016), il 70% (anno 2017), l'75% (anno 2018), 85% (dal 2019), 95% (dal 2020) e 100% (dal 2021) dell'importo calcolato in applicazione del principio contabile della competenza finanziaria.

	<b>Anno 2020</b>	<b>Anno 2021</b>	<b>Anno 2022</b>
Totale Fcde	5.632.700,00	5.248.800,00	5.214.800,00

Il valore assestato dell'esercizio 2019 del fondo crediti dubbia esigibilità era pari a euro € 4.596.000,00.

Cap.	Descrizione	Calcolo FCDE (SI/NO)	Annotazioni	Stanziamen- to FCDE bilancio 2020	Stanziamen- to FCDE bilancio 2021	Stanziamen- to FCDE bilancio 2022
680	Imup abitazione principale	NO	Tributo accertato per cassa	0,00	0,00	0,00
690	Imup altri immobili	NO	Tributo accertato per cassa	0,00	0,00	0,00
696	Imu arretrata	SI		1.985.603,93	1.513.400,00	1.479.510,20
698	Accertamenti Imu verifiche catasto	SI	Tributo accertato per cassa	183.286,52	96.600,00	96.489,80
791	Tassa servizi indivisibili derivante da accertamenti	SI		6.109,55	0,00	0,00
730	Addizionale i.r.p.e.f.	NO	Tributo accertato per cassa	0,00	0,00	0,00
740	Imposta sulla pubblicita' e diritti sulle pubbliche affissioni	NO	Contratto con minimo garantito	0,00	0,00	0,00
780	Tassa servizi indivisibili	NO	Tributo accertato per cassa	0,00	0,00	0,00
1100	Tassa per il ritiro, raccolta ed il trasporto dei rifiuti solidi urbani interni	SI		1.168.222,61	1.229.670,78	1.229.670,78
1251	Tarsu afferenti anni precedenti	SI		68.777,39	60.329,22	60.329,22
	<b>Totale Titolo 1 Tipologia Imposta e tasse e proventi assimilati</b>			<b>3.412.000,00</b>	<b>2.900.000,00</b>	<b>2.866.000,00</b>
1530	Fondo di solidarietà	NO	Trasferimento da P.A.	0,00	0,00	0,00
	<b>Totale Titolo 1 Tipologia Fondi perequativi</b>			<b>0,00</b>	<b>0,00</b>	<b>0,00</b>
6130	Diritti di segreteria contratti	NO	Accesso al servizio prepagato	0,00	0,00	0,00
6131	Diritti di segreteria a sensi art.16 dl.233/92 e successive modificazioni	NO	Accesso al servizio prepagato	0,00	0,00	0,00
6120	Diritti di segreteria marche segnatasse	NO	Accertamento per cassa	0,00	0,00	0,00
6530	Diritti per il rilascio di carte d'identita'	NO	Accesso al servizio prepagato	0,00	0,00	0,00
6600	Proventi derivanti da separazioni e divorzi consensuali	NO	Accesso al servizio prepagato	0,00	0,00	0,00
7130	Rette e proventi diversi per le scuole per l'infanzia (servizio rilevante agli effetti i.v.a.)	SI		31.801,88	33.725,05	33.725,05
8430	Rette e proventi diversi per gli asili nido comunali (servizio rilevante agli effetti i.v.a.)	SI		17.834,84	18.913,37	18.913,37
7150	Entrate da terzi per utilizzo stand salone dello studente: proventi da teatri, musei, spettacoli, mostre	NO	Accesso al servizio prepagato	0,00	0,00	0,00
7431	Proventi derivanti dal funzionamento di scuole primarie a tempo pieno - servizio rilevante agli effetti iva	SI		64.463,28	68.361,58	68.361,58

Cap.	Descrizione	Calcolo FCDE (SI/NO)	Annotazioni	Stanziamen- to FCDE bilancio 2020	Stanziamen- to FCDE bilancio 2021	Stanziamen- to FCDE bilancio 2022
7150	ENTRATE DA TERZI PER UTILIZZO STAND SALONE DELLO STUDENTE: proventi da teatri musei spettacoli mostre	NO	Accertamento per cassa	0,00	0,00	0,00
7330	Diritti di ingresso ai civici musei e proventi vendita pubblicazioni diverse (servizio rilevante agli effetti i.v.a.)	NO	Accesso al servizio prepagato	0,00	0,00	0,00
7830	Proventi dei servizi cimiteriali	SI		0,00	0,00	0,00
7840	Proventi della gestione del servizio di illuminazione votiva al cimitero - servizio rilevante agli effetti iva	SI		3.100,00	3.300,00	3.300,00
7860	Contributo AEM spa per polo della cremazione	NO	Entrate da società partecipate	0,00	0,00	0,00
8680	Proventi dal servizio di Bike Sharing Cittadino	NO	Accesso al servizio prepagato	0,00	0,00	0,00
9380	Proventi derivanti da rilascio concessioni cimiteriali	SI		0,00	0,00	0,00
8330	Proventi dalla gestione gabinetti di decenza (servizio rilevante agli effetti i.v.a.)	NO	Accesso al servizio prepagato	0,00	0,00	0,00
8720	Proventi contratto servizio sosta	NO	Entrate da società partecipate	0,00	0,00	0,00
9130	Proventi derivanti dalla gestione degli impianti sportivi-(servizio rilevante agli effetti iva)	NO	Accesso al servizio prepagato	0,00	0,00	0,00
9330	Concessioni e prestazioni attive diverse	SI		51.500,00	54.500,00	54.500,00
9350	Canoni occupazione spazi ed aree pubbliche permanenti	SI		92.812,50	97.968,75	97.968,75
9360	Canoni occupazione spazi ed aree pubbliche temporanee	SI		60.750,00	64.125,00	64.125,00
9352	Cosap derivante da accertamenti	SI		8.437,50	8.906,25	8.906,25
9430	Fitti reali da fabbricati ed altri beni immobili	SI		10.753,25	11.298,70	11.298,70
9433	Fitti da edilizia residenziale pubblica - (servizio rilevante agli effetti iva)	SI		127.246,75	133.701,30	133.701,30
9460	Esercizio servizio gas	NO	Entrate da società partecipate	0,00	0,00	0,00
9500	Esercizio teleriscaldamento	NO	Entrate da società partecipate	0,00	0,00	0,00
10671	Entrate da celebrazioni di matrimoni civili	NO	Accesso al servizio prepagato	0,00	0,00	0,00
10810	Proventi derivanti da ripiantumazione	NO	Accertamento per cassa	0,00	0,00	0,00
10770	Contributo per rilascio permessi di circolazione	NO	Accertamento per cassa	0,00	0,00	0,00
11567	Rimborso da privati per ottimizzazione gestione campagna controllo impianti termici	NO	Accertamento per cassa	0,00	0,00	0,00
	<b>Totale Titolo 3 Tipologia 100 Vendita di beni e servizi e proventi derivanti dalla gestione dei beni</b>			<b>468.700,00</b>	<b>494.800,00</b>	<b>494.800,00</b>
6730	Importo ammende ed oblazioni per contravvenzioni alle norme sulla circolazione stradale compresi i maggiori proventi art. 4 dl 18.5.1987 n.196: a carico delle famiglie	SI		913.872,45	967.060,79	967.060,79
6731	Importo ammende ed oblazioni per contravvenzioni alle norme sulla circolazione stradale compresi i maggiori proventi art. 4 dl 18.5.1987 n.196: a carico delle imprese	SI		241.172,75	255.209,26	255.209,26
6830	Importo ammende ed oblazioni per contravvenzioni ai regolamenti comunali: a carico delle famiglie	SI		111.973,06	118.490,01	118.490,01
6831	Importo ammende ed oblazioni per contravvenzioni ai regolamenti comunali: a carico delle imprese	SI		7.062,92	7.473,99	7.473,99

Cap.	Descrizione	Calcolo FCDE (SI/NO)	Annotazioni	Stanziamen- to FCDE bilancio 2020	Stanziamen- to FCDE bilancio 2021	Stanziamen- to FCDE bilancio 2022
6733	Importo ammende per contravvenzioni alle norme sulla circolazione stradale - eccesso limite di velocita (art. 142 c.d.s.): a carico delle famiglie	SI		292.852,62	309.896,95	309.896,95
6734	Importo ammende per contravvenzioni alle norme sulla circolazione stradale - eccesso limite di velocita (art. 142 c.d.s.): a carico delle imprese	SI		134.066,20	141.869,00	141.869,00
6930	Rimborso spese postali: altre entrate derivanti dall'attività di controllo e repressione di irregolarità e illeciti delle famiglie n.a.c	NO	Accertamento per cassa	0,00	0,00	0,00
6931	Rimborso spese postali: altre entrate derivanti dall'attività di controllo e repressione delle irregolarità e degli illeciti delle imprese n.a.c.	NO	Accertamento per cassa	0,00	0,00	0,00
6935	Rimborso spese di notifica: altre entrate derivanti dall'attività di controllo e repressione di irregolarità e illeciti delle famiglie n.a.c.	NO	Accertamento per cassa	0,00	0,00	0,00
6936	Rimborso spese di notifica: altre entrate derivanti dall'attività di controllo e repressione delle irregolarità e degli illeciti delle imprese n.a.c.	NO	Accertamento per cassa	0,00	0,00	0,00
6940	Rimborso spese procedurali: altre entrate derivanti dall'attività di controllo e repressione di irregolarità e illeciti delle famiglie n.a.c.	NO	Accertamento per cassa	0,00	0,00	0,00
6941	Rimborso spese procedurali: altre entrate derivanti dall'attività di controllo e repressione delle irregolarità e degli illeciti delle imprese n.a.c.	NO	Accertamento per cassa	0,00	0,00	0,00
10338	Rimborsi da risarcimento danni pali illuminazione pubblica a carico imprese	NO	Accertamento per cassa	0,00	0,00	0,00
	<b>Totale Titolo 3 Tipologia 200 Proventi derivanti dall'attività di controllo e repressione delle irregolarità e degli illeciti</b>			<b>1.701.000,00</b>	<b>1.800.000,00</b>	<b>1.800.000,00</b>
9630	Interessi attivi da depositi bancari o postali	NO	Accertamento per cassa	0,00	0,00	0,00
9631	Interessi attivi da conti della tesoreria dello stato	NO	Accertamento per cassa	0,00	0,00	0,00
9632	Altri interessi da altri soggetti	NO	Accertamento per cassa	0,00	0,00	0,00
	<b>Totale Titolo 3 Tipologia 300 Interessi attivi</b>			<b>0,00</b>	<b>0,00</b>	<b>0,00</b>
9740	Rendite, proventi, interessi ed introiti diversi su legati vari	NO	Accertamento per cassa	0,00	0,00	0,00
9830	Dividendi da aziende controllate e partecipate	NO	Entrate da società partecipate	0,00	0,00	0,00
	<b>Totale Titolo 3 Tipologia 400 Altre entrate da redditi di capitale</b>			<b>0,00</b>	<b>0,00</b>	<b>0,00</b>

Cap.	Descrizione	Calcolo FCDE (SI/NO)	Annotazioni	Stanziamiento FCDE bilancio 2020	Stanziamiento FCDE bilancio 2021	Stanziamiento FCDE bilancio 2022
6840	Rimborso da privati servizio carro attrezzi	NO	Accertamento per cassa	0,00	0,00	0,00
6937	Rimborso spese di notifica: entrate da rimborsi, recuperi e restituzioni di somme non dovute o incassate in eccesso	SI		0,00	0,00	0,00
10291	Concorsi, rimborsi e recuperi anni retro: altre entrate correnti n.a.c.	SI		0,00	0,00	0,00
10300	Concorsi e rimborsi vari: altre entrate correnti n.a.c.	SI		0,00	0,00	0,00
10330	Concorsi e rimborsi vari: indennizzi di assicurazione contro i danni	SI		0,00	0,00	0,00
10310	Entrate da rimborsi, recuperi e restituzioni di somme non dovute o incassate in eccesso	SI		0,00	0,00	0,00
10315	Entrate da rimborso spese condominiali inquilini comunali	SI		0,00	0,00	0,00
10325	Concorsi e rimborsi vari: altri indennizzi di assicurazione n.a.c.	NO	Accertamento per cassa	0,00	0,00	0,00
10320	Concorsi e rimborsi vari: rimborsi ricevuti per spese di personale	SI		0,00	0,00	0,00
10332	Gestione contravvenzioni comuni	SI		0,00	0,00	0,00
10333	Postalizzazione contravvenzioni comuni	NO	Entrate da amministrazioni pubbliche	0,00	0,00	0,00
10334	Concorsi rimborsi e recuperi anni retro	NO	Accertamento per cassa	0,00	0,00	0,00
10335	Rimborsi da comuni per spese relative all'istruzione	NO	Entrate da amministrazioni pubbliche	0,00	0,00	0,00
10336	Rimborsi per progetti e iniziative culturali: da Amministrazioni Locali	NO	Entrate da amministrazioni pubbliche	0,00	0,00	0,00
10342	Concorsi e rimborsi vari: rimborsi ricevuti per spese di personale di polizia locale impiegato in manifestazioni ed eventi	NO	Accertamento per cassa	0,00	0,00	0,00
10349	Rimborsi da ambulanti per fiera merceologica di San Pietro	NO	Accertamento per cassa	0,00	0,00	0,00
10350	Rimborsi per commissione vigilanza pubblici spettacoli	NO	Entrate da amministrazioni pubbliche	0,00	0,00	0,00
10620	Recupero somme dal personale dipendente relative al servizio mensa	NO	Accertamento per cassa	0,00	0,00	0,00
10630	Rimborso spese riscaldamento centrali erp: da famiglie	SI		51.000,00	54.000,00	54.000,00
10640	Rimborsi da GSE per interventi di efficientamento energetico	NO	Accertamento per cassa	0,00	0,00	0,00
11000	Smaltimento rifiuti combustore	NO	Accertamento per cassa	0,00	0,00	0,00
11100	Rimborsi per commissione collaudi	NO	Accertamento per cassa	0,00	0,00	0,00
11220	Concorso e recupero spese servizi semiresidenziali	SI		0,00	0,00	0,00

Cap.	Descrizione	Calcolo FCDE (SI/NO)	Annotazioni	Stanziamen- to FCDE bilancio 2020	Stanziamen- to FCDE bilancio 2021	Stanziamen- to FCDE bilancio 2022
11230	Concorso e recupero spese dei servizi residenziali	SI		0,00	0,00	0,00
11231	Concorso e recupero spese per il disagio abitativo da privati (dgr 2207/2014)	SI		0,00	0,00	0,00
11430	Concorso nelle spese dei servizi domiciliari	SI		0,00	0,00	0,00
11350	Rimborsi assicurativi	NO	Accertamento per cassa	0,00	0,00	0,00
11400	Proventi vari da attivita' dell'ufficio eventi: altre entrate correnti n.a.c.	NO	Accertamento per cassa	0,00	0,00	0,00
11540	Compenso spettante al comune per formazione ruoli addizionale provinciale	NO	Entrate da amministrazioni pubbliche	0,00	0,00	0,00
11560	Fondo permanente per la organizzazione del luna park di San Pietro	NO	Accertamento per cassa	0,00	0,00	0,00
11600	Entrate da Iva split payment - reverse charge	NO	Giro contabile con spesa	0,00	0,00	0,00
	<b>Totale Titolo 3 Tipologia 500 Rimborsi e altre entrate correnti</b>			<b>51.000,00</b>	<b>54.000,00</b>	<b>54.000,00</b>
	<b>Totale generale</b>			<b>5.632.700,00</b>	<b>5.248.800,00</b>	<b>5.214.800,00</b>

## 11. Risultato di amministrazione presunto dell'esercizio 2019 - Elenco analitico delle quote vincolate e accantonate del risultato di amministrazione presunto al 31.12.2019

Le risultanze finali del pre-consuntivo 2019, per le informazioni ad oggi disponibili, fanno emergere un risultato di amministrazione di € 30.857.303,65 così suddiviso:

1) Determinazione del risultato di amministrazione presunto al 31/12/2019		
	<b>Risultato di amministrazione iniziale dell'esercizio 2019</b>	<b>25.482.154,15</b>
	<b>Fondo pluriennale vincolato iniziale dell'esercizio 2019</b>	<b>7.555.602,78</b>
(+)	Entrate già accertate nell'esercizio 2019	106.506.619,32
(-)	Uscite già impegnate nell'esercizio 2019	101.217.853,40
-	Riduzione dei residui attivi già verificatasi nell'esercizio 2019	0,00
+	Incremento dei residui attivi già verificatasi nell'esercizio 2019	632.962,97
+	Riduzione dei residui passivi già verificatasi nell'esercizio 2019	0,00
<b>=</b>	<b>Risultato di amministrazione dell'esercizio 2019 alla data di redazione del bilancio di previsione dell'anno 2020</b>	<b>38.959.485,82</b>
+	Entrate che prevedo di accertare per il restante periodo dell'esercizio 2019	0,00
-	Uscite che prevedo di impegnare per il restante periodo dell'esercizio 2019	0,00
-	Riduzione dei residui attivi presunta per il restante periodo dell'esercizio 2019	0,00
+	Incremento dei residui attivi presunto per il restante periodo dell'esercizio 2019	0,00
+	Riduzione dei residui passivi presunta per il restante periodo dell'esercizio 2019	0,00
-	Fondo pluriennale vincolato finale presunto dell'esercizio 2019	8.102.182,17
<b>=</b>	<b>A) Risultato di amministrazione presunto al 31/12/2019</b>	<b>30.857.303,65</b>

2) Composizione del risultato di amministrazione presunto al 31/12/2019		
<b>Parte accantonata</b>		
	Fondo crediti di dubbia esigibilità al 31/12/2019	19.890.223,06
	Accantonamento residui perenti al 31/12/2019	0,00
	Fondo anticipazioni liquidità DL 35 del 2013 e successive modifiche e rifinanziamenti	0,00
	Fondo perdite società partecipate	30.000,00
	Fondo contenzioso	600.000,00
	Altri accantonamenti	249.600,00
	<b>B) Totale parte accantonata</b>	<b>20.769.823,06</b>
<b>Parte vincolata</b>		
	Vincoli derivanti da leggi e dai principi contabili	1.800.000,00
	Vincoli derivanti da trasferimenti	3.400.000,00
	Vincoli derivanti dalla contrazione di mutui	423.263,05
	Vincoli formalmente attribuiti all'ente	2.650.000,00
	Altri vincoli	0,00
	<b>C) Totale parte vincolata</b>	<b>8.273.263,05</b>
<b>Parte destinata agli investimenti</b>		
	<b>D) Totale parte destinata agli investimenti</b>	<b>700.000,00</b>
	<b>E) Totale parte disponibile (E=A-B-C-D)</b>	<b>1.114.217,54</b>
Se E è negativo, tale importo è iscritto tra le spese del bilancio di previsione come avanzo da ripianare		

3) Utilizzo quote vincolate del risultato di amministrazione presunto al 31/12/2019		
<b>Utilizzo quota vincolata</b>		
	Utilizzo vincoli derivanti da leggi e dai principi contabili	0,00
	Utilizzo vincoli derivanti da trasferimenti	0,00
	Utilizzo vincoli derivanti dalla contrazione di mutui	0,00
	Utilizzo vincoli formalmente attribuiti all'ente	0,00
	Utilizzo altri vincoli	0,00
	<b>Totale risultato di amministrazione presunto</b>	<b>0,00</b>

Tale risultato presunto subirà modificazioni per effetto degli accertamenti e degli impegni effettivi a finire l'esercizio 2019 e per effetto del riaccertamento ordinario dei residui propedeutico alla definizione del Rendiconto della Gestione 2019 da approvare in Consiglio Comunale entro il prossimo 30 aprile.

## **12. Elenco analitico degli utilizzi delle quote vincolate e accantonate del risultato di amministrazione presunto al 31.12.2019**

Al bilancio di previsione 2020 non è stato applicato avanzo vincolato presunto.

## **13. Elenco garanzie principali o sussidiarie prestate dall'ente a favore di enti e di altri soggetti ai sensi delle leggi vigenti**

Ai sensi dell'articolo 207 del Tuel:

- i comuni, le province e le città metropolitane possono rilasciare a mezzo di deliberazione consiliare garanzia fideiussoria per l'assunzione di mutui destinati ad investimenti e per altre operazioni di indebitamento da parte di aziende da essi dipendenti, da consorzi cui partecipano nonché dalle comunità montane di cui fanno parte, che possono essere destinatari di contributi agli investimenti finanziati da debito, come definiti dall'art. 3, comma 18, lettere g) ed h), della legge 24 dicembre 2003, n. 350 (comma 1);
- la garanzia fideiussoria può essere inoltre rilasciata a favore delle società di capitali, costituite ai sensi dell'articolo 113, comma 1, lettera e), per l'assunzione di mutui destinati alla realizzazione delle opere di cui all'articolo 116, comma 1. In tali casi i comuni, le province e le città metropolitane rilasciano la fideiussione limitatamente alle rate di ammortamento da corrispondersi da parte della società sino al secondo esercizio finanziario successivo a quello dell'entrata in funzione dell'opera ed in misura non superiore alla propria quota percentuale di partecipazione alla società (comma 2);
- la garanzia fideiussoria può essere rilasciata anche a favore di terzi che possono essere destinatari di contributi agli investimenti finanziati da debito, come definiti dall'art. 3, comma 18, lettere g) ed h), della legge 24 dicembre 2003, n. 350, per l'assunzione di mutui destinati alla realizzazione o alla ristrutturazione di opere a fini culturali, sociali o sportivi, su terreni di proprietà dell'ente locale, purché siano sussistenti le seguenti condizioni:
  - a) il progetto sia stato approvato dall'ente locale e sia stata stipulata una convenzione con il soggetto mutuatario che regoli la possibilità di utilizzo delle strutture in funzione delle esigenze della collettività locale;
  - b) la struttura realizzata sia acquisita al patrimonio dell'ente al termine della concessione;
  - c) la convenzione regoli i rapporti tra ente locale e mutuatario nel caso di rinuncia di questi alla realizzazione o ristrutturazione dell'opera (comma 3).

Il Comune di Cremona ha rilasciato garanzie fidejussorie ai sensi dell'art. 207 Tuel per € 17.600 (importo annuo presunto) con riferimento ad interventi di manutenzione straordinaria di impianti sportivi (campo di calcio) realizzati da terzi concessionari di servizi pubblici locali. A tale proposito è iscritto nel risultato di amministrazione presunto dell'esercizio 2019 un apposito accantonamento ad un fondo rischi di pari importo.

#### **14. Oneri e impegni finanziari stimati e stanziati in bilancio, derivanti da contratti relativi a strumenti finanziari derivati o da contratti di finanziamento che includono una componente derivata**

L'ente non ha stipulato contratti relativi a strumenti finanziari derivati o contratti di finanziamento che includono una componente derivata.

#### **15. Elenco enti e organismi strumentali**

L'ente non ha istituzioni comunali ai sensi dell'art. 114 del Tuel.

Relativamente agli enti strumentali, ai sensi dell'art. 11-ter del D.Lgs. n. 118/2011 si definisce ente strumentale controllato di un ente locale, l'azienda o l'ente, pubblico o privato, nei cui confronti l'ente locale ha una delle seguenti condizioni:

- a) il possesso, diretto o indiretto, della maggioranza dei voti esercitabili nell'ente o nell'azienda;
- b) il potere assegnato da legge, statuto o convenzione di nominare o rimuovere la maggioranza dei componenti degli organi decisionali, competenti a definire le scelte strategiche e le politiche di settore, nonché a decidere in ordine all'indirizzo, alla pianificazione ed alla programmazione dell'attività di un ente o di un'azienda;
- c) la maggioranza, diretta o indiretta, dei diritti di voto nelle sedute degli organi decisionali, competenti a definire le scelte strategiche e le politiche di settore, nonché a decidere in ordine all'indirizzo, alla pianificazione ed alla programmazione dell'attività dell'ente o dell'azienda;
- d) l'obbligo di ripianare i disavanzi, nei casi consentiti dalla legge, per percentuali superiori alla propria quota di partecipazione;
- e) un'influenza dominante in virtù di contratti o clausole statutarie, nei casi in cui la legge consente tali contratti o clausole. I contratti di servizio pubblico e di concessione, stipulati con enti o aziende che svolgono prevalentemente l'attività oggetto di tali contratti, comportano l'esercizio di influenza dominante.

Si definisce, invece, ente strumentale partecipato da un ente locale, l'azienda o l'ente, pubblico o privato, nel quale l'ente locale ha una partecipazione, in assenza delle condizioni sopra elencate nelle lettere da a) ad e).

Nel seguito è riportato l'elenco degli enti e organismi strumentali con relativi indirizzi internet di pubblicazione del rendiconto della gestione e del bilancio consolidato deliberati e relativi al penultimo esercizio antecedente quello cui si riferisce il bilancio di previsione, di cui al principio applicato del bilancio consolidato allegato al decreto legislativo 23 giugno 2011, n. 118.

La tabella fa riferimento all'Elenco del Gruppo Amministrazione Pubblica del Comune di Cremona al 31.12.2018 approvato con deliberazione Giunta Comunale n. 140 del 10 luglio 2019.

DENOMINAZIONE ENTE STRUMENTALE	ATTIVITA'	QUOTA DI PARTECIPAZIONE	INDIRIZZO SITO INTERNET
Azienda Speciale Cremona Solidale	Servizi socio sanitari	100%	<a href="http://www.cremonasolidale.it">www.cremonasolidale.it</a>
Azienda sociale del Cremonese	Funzioni sociali, assistenziali, educative, sociosanitarie integrate e sanitarie e gestione associata dei servizi	41,51%	<a href="http://www.aziendasocialecr.it">www.aziendasocialecr.it</a>
Fondazione Teatro Amilcare Ponchielli	Promozione e sviluppo di tutte le attività di rilevante interesse e valore artistico e culturale, delle arti musicali e teatrali	44,44%	<a href="http://www.teatroponchielli.it/amministrazione-trasparente/bilanci">www.teatroponchielli.it/amministrazione-trasparente/bilanci</a>
Fondazione Città di Cremona	Solidarietà sociale, beneficenza, assistenza sociale, socio-sanitaria e sanitaria	100%	Depositato presso il Servizio Specialistico Programmazione, Controllo di Gestione e Rapporti con le Partecipate
Fondazione Museo del Violino Antonio Stradivari Cremona	Conservazione, promozione e sviluppo dell'immagine e delle attività della liuteria, ed in particolare della liuteria di Cremona	40,00%	Depositato presso il Servizio Specialistico Programmazione, Controllo di Gestione e Rapporti con le Partecipate
Fondazione Politecnico di Milano	Promuovere il coinvolgimento della comunità sociale ed economica locale ai fini di sviluppare la cooperazione e la sinergia tra questa e il Politecnico	2,42%	<a href="http://www.fondazionepolitecnico.it/amministrazione-trasparente/item/bilancio-consuntivo">www.fondazionepolitecnico.it/amministrazione-trasparente/item/bilancio-consuntivo</a>
Fondazione Dopo di noi: Insieme	Solidarietà sociale nei settori assistenza, educazione e ricreazione delle persone portatrici di handicap fisici e/o mentali	7,14%	<a href="http://www.fondazionepododinoinsieme.it/documentazione-fondazione">www.fondazionepododinoinsieme.it/documentazione-fondazione</a>

<b>DENOMINAZIONE ENTE STRUMENTALE</b>	<b>ATTIVITA'</b>	<b>QUOTA DI PARTECIPAZIONE</b>	<b>INDIRIZZO SITO INTERNET</b>
Consorzio per l'incremento dell'irrigazione nel territorio cremonese	Costruzione e esercizio di un canale di irrigazione dal fiume Adda	13,34%	Depositato presso il Servizio Specialistico Programmazione, Controllo di Gestione e Rapporti con le Partecipate
Aem Cremona SpA	Gestione Servizi Pubblici Locali e del patrimonio	100%	<a href="http://www.aemcremona.it">www.aemcremona.it</a>
Padania Acque SpA	Gestione Servizio Idrico Integrato	4,65%	<a href="http://www.padania-acque.it">www.padania-acque.it</a>
Azienda Farmaceutica Municipale di Cremona S.p.A.	Gestione farmacie comunali	21,94%	<a href="http://www.admentaitalia.it/adm-it/gruppo-admenta-italia/afm-cremona-s-p-a-">www.admentaitalia.it/adm-it/gruppo-admenta-italia/afm-cremona-s-p-a-</a>

## **16. Altre informazioni riguardanti le previsioni, richieste dalla legge o necessarie per l'interpretazione del bilancio**

### **16.1. Superamento vincoli di finanza pubblica - Pareggio del bilancio**

I commi da 819 a 826 della Legge di Bilancio 2019 sanciscono il definitivo superamento del saldo di competenza in vigore dal 2016 e – più in generale – delle regole finanziarie aggiuntive rispetto alle norme generali sull'equilibrio di bilancio, imposte agli enti locali da un ventennio.

Dal 2019, in attuazione delle sentenze della Corte costituzionale n. 247 del 2017 e n. 101 del 2018, gli enti locali (le città metropolitane, le province ed i comuni) potranno utilizzare in modo pieno sia il Fondo pluriennale vincolato di entrata sia l'avanzo di amministrazione ai fini dell'equilibrio di bilancio (co. 820).

A partire dal 2019 il vincolo di finanza pubblica coincide con gli equilibri ordinari disciplinati dall'armonizzazione contabile (D.lgs. 118/2011) e dal TUEL, senza l'ulteriore limite fissato dal saldo finale di competenza non negativo. Gli enti, infatti, si considereranno "in equilibrio in presenza di un risultato di competenza non negativo", desunto "dal prospetto della verifica degli equilibri allegato al rendiconto", allegato 10 al d.lgs. 118/2011 (co. 821) e tenuto conto di quanto stabilito dal DM Economia e finanze del 1° agosto 2019 che ha individuato i nuovi saldi di bilancio nel prospetto degli equilibri già a partire dal rendiconto 2019.

Dal 2019 hanno cessato di avere applicazione i commi della legge di bilancio 2017 e 2018 che riguardano non solo la definizione del saldo finale di competenza, ma anche quelli relativi alla presentazione di documenti collegati al saldo di finanza pubblica e agli adempimenti ad esso connessi: prospetto dimostrativo del rispetto del saldo, monitoraggio e certificazione, sanzioni per il mancato rispetto del saldo, premialità. È venuta altresì meno la normativa relativa agli spazi finanziari ed alle sanzioni previste in caso di mancato utilizzo degli stessi (co. 823).

## 16.2. Copertura finanziaria degli investimenti costituita dalla quota consolidata del saldo positivo di parte corrente

Il principio applicato della contabilità finanziaria al punto 5.3.5 prevede che la copertura finanziaria degli investimenti, imputati agli esercizi successivi, possa essere costituita da una quota del saldo positivo di parte corrente consolidata ossia una sorta di "avanzo economico" che, sulla base del trend storico dei dati finanziari dell'ente, si possa ritenere consolidata e quindi con un'elevata probabilità di realizzo. Tale meccanismo è stato introdotto al fine di agevolare gli investimenti finanziati con avanzo economico in quanto, in tali casi, la certezza della copertura finanziaria dell'investimento si sarebbe conosciuta solo a consuntivo con tutte le entrate correnti accertate e tutti gli impegni di spesa corrente e rimborso di prestito impegnati. La determinazione di una "quota consolidata del saldo positivo di parte corrente" permette invece di dare copertura finanziaria all'investimento prima ancora che si accertino tutte le entrate correnti e si impegnino tutte le spese correnti e rimborso di prestiti.

I punti 5.3.5 e 5.3.6 dell'Allegato 4/2 del D.Lgs. n. 118/2011 disciplinano le condizioni che devono sussistere per la copertura finanziaria agli investimenti finanziati con quota consolidata del saldo positivo di parte corrente.

Prima di tutto, la quota del saldo positivo di parte corrente non deve essere superiore ad un certo limite che identifica la quota consolidata del margine corrente previsto in bilancio. Tale limite, introdotto al fine di garantire che la copertura sia credibile, sufficientemente sicura, non arbitraria o irrazionale, è di importo non superiore al minore valore tra:

- la media dei saldi di parte corrente in termini di competenza registrati negli ultimi tre esercizi rendicontati, se positivi, determinati al netto dell'utilizzo dell'avanzo di amministrazione e dell'accertamento di entrate non ricorrenti che non hanno dato copertura a impegni;
- la media dei saldi di parte corrente in termini di cassa registrati negli ultimi tre esercizi rendicontati, se positivi, determinati al netto dell'utilizzo del fondo di cassa e degli incassi di entrate non ricorrenti che non hanno dato copertura a pagamenti.

La media dei saldi di parte corrente riferita al Comune di Cremona ammonta a - € 1.714.759,78 come da tabella sotto riportata.

		Rendiconto					
		2018		2017		2016	
		Competenza	Cassa	Competenza	Cassa	Competenza	Cassa
Titolo 1 - Entrate tributarie	+	50.436.184,33	51.043.047,52	47.961.728,96	41.753.570,13	46.249.220,24	45.575.131,78
Titolo 2 - Entrate da trasferimenti	+	11.065.696,37	10.126.370,57	10.231.388,78	9.882.742,67	13.670.035,25	12.607.547,14
Titolo 3 - Entrate extra-tributarie	+	21.982.744,66	20.300.429,58	18.357.917,27	18.868.078,63	19.534.171,19	17.898.059,13
Entrate non ricorrenti	-	9.562.624,97	7.066.498,43	3.848.681,99	2.044.354,51	2.862.160,25	1.404.193,73
Titolo 1 - Spesa corrente	-	76.017.173,22	74.912.367,44	72.328.462,55	69.009.545,15	74.817.750,90	71.375.166,40
Titolo 4 - Rimborso prestiti	-	1.690.146,22	1.690.146,22	1.767.798,46	1.767.798,46	1.738.567,82	1.738.567,82
<b>Saldo</b>		<b>-3.785.319,05</b>	<b>-2.199.164,42</b>	<b>-1.393.907,99</b>	<b>-2.317.306,69</b>	<b>34.947,71</b>	<b>1.562.810,10</b>
<b>Media saldo</b>		<b>- 1.714.759,78</b>	<b>- 984.553,67</b>				

Il secondo vincolo è rappresentato dal fatto che l'ente non deve aver registrato un disavanzo di amministrazione in entrambi i due ultimi esercizi, mentre il terzo vincolo è rappresentato dal fatto che gli investimenti finanziati dalla quota consolidata del margine corrente previsto nel bilancio di previsione debbano essere analiticamente elencati nella nota integrativa allegata al bilancio di previsione.

Nel periodo 2020/2022 non è previsto l'utilizzo di risorse correnti per il finanziamento di investimenti. Si segnala, tuttavia, la previsione di un'operazione di acquisizione di opere di manutenzione straordinaria a scomputo canone avviata nel 2019 per € 14.500,00 (da chiudersi entro il 2020) e la previsione di uno stanziamento per l'eventuale acquisizione di opere di

manutenzione straordinaria a scomputo canone su edifici pubblici per €1.000,00; oltre alla contabilizzazione del fondo per l'innovazione per € 8.000,00 destinato all'acquisto di attrezzature informatiche previsto dall' art.113 del D.Lgs. n.50/2016 (incentivi per le funzioni tecniche).

#### **17. Verifica dei parametri di deficitarietà**

Sulla base dei parametri adottati con Decreto interministeriale Interno e Mef 28 dicembre 2018 turale per il triennio 2019/2021 predisposti sulla base del rendiconto 2018, l'Ente non è da considerarsi strutturalmente deficitario in quanto nessuno dei suddetti parametri risulta critico (prospetto allegato alla documentazione del Bilancio di Previsione).